

# **Bericht zur Wirkungsorientierung 2024**

KI-gestützte Kompaktübersicht je  
Untergliederung (Pilotprojekt)

## **Wirkangaben 2024 im Überblick – Kurzfassungen je Budgetuntergliederung**

Der Bericht zur Wirkungsorientierung dokumentiert jährlich, inwieweit die Bundesministerien ihre gesetzten Wirkungsziele erreicht haben. Er ist ein zentrales Instrument der wirkungsorientierten Verwaltungsführung in Österreich – und mit mehreren hundert Seiten zugleich ein umfangreiches Dokument, das sich nicht an alle Zielgruppen gleichermaßen richtet.

Die vorliegende Sammlung umfasst alle 35 Untergliederungen (UG) des Bundesvoranschlags 2024. Die Kurzfassungen je Budgetuntergliederung machen die wichtigsten Ergebnisse des Berichtsjahres 2024 für alle kompakt zugänglich, die sich rasch einen Überblick verschaffen möchten. Jeder Doppelseiter fasst die Wirkungsziele einer UG mit ihren SDG-Konnexen, ausgewählten Kennzahlen, relevanten Maßnahmen und einer narrativen Gesamtbeurteilung zusammen.

Zur Erstellung dieser Kurzfassungen wurde ein zweistufiger, KI-gestützter Prozess entwickelt:

- In einem ersten Schritt wurden die Inhalte je Untergliederung mithilfe von Claude AI (Sonnet 4.5) strukturiert zusammengefasst. Ein eigens entwickelter Prompt stellte sicher, dass die Inhalte ausschließlich auf Basis des Ausgangsdokuments zusammengefasst wurden – ohne inhaltliche Ergänzungen oder Interpretationen durch die KI. Die Formulierungen in den Kurzfassungen sind dabei sinngemäße Zusammenfassungen der Originalinhalte. Alle Ergebnisse wurden anschließend von Mitarbeiterinnen und Mitarbeitern der ressortübergreifenden Wirkungscontrollingstelle des Bundes im BKA fachlich geprüft und freigegeben.
- In einem zweiten Schritt erfolgte die grafische Aufbereitung auf Basis eigens entwickelter Vorlagen. Die Kennzahlen-Diagramme wurden manuell erstellt und eingefügt.

Die vollständigen Daten sind auf [www.wirkungsmonitoring.gv.at](http://www.wirkungsmonitoring.gv.at) verfügbar. Die Seitenverweise im jeweiligen Doppelseiter führen direkt zur entsprechenden Stelle im Druckbericht.

Inhaltliche Basis ist ausschließlich der offizielle Bericht zur Wirkungsorientierung 2024 (inkl. Ressortberichte).

## **Verwendeter Prompt**

Der folgende Prompt wurde je Untergliederung gemeinsam mit dem entsprechenden Abschnitt des Berichts zur Wirkungsorientierung 2024 als PDF-Anhang an Claude AI (Sonnet 4.5) übergeben:

### Rolle:

*Du bist Experte für wirkungsorientierte Verwaltungsführung in der österreichischen Bundesverwaltung. Du bist verantwortlich für die Qualitätssicherung und Aufbereitung von Wirkungsinformationen für ein politisches und öffentliches Publikum.*

### Aufgabe:

*Fasse die Inhalte der Untergliederung für das Berichtsjahr 2024 aus dem angehängten PDF-File prägnant und übersichtlich zusammen. Die Ergebnisse sollen auf einer A4-Doppelseite grafisch ansprechend aufbereitet werden.*

*WICHTIG: Übernimm alle Titel, Bezeichnungen und SDG-Angaben exakt aus dem Dokument - keine Paraphrasierungen, keine Interpretationen.*

### Vorgehen pro Untergliederung (UG):

#### *1. Wirkungsziele*

- Liste die Wirkungsziele mit ihren Kurztiteln, exakt so, wie sie in der Übersichtstabelle am Anfang des Bericht dargestellt sind. Berücksichtige auch etwaige Wirkungsziele, die aufgrund geänderter Ressortzuständigkeiten von anderen Untergliederungen übernommen wurden.*
- Gib zu jedem Wirkungsziel alle zugehörigen SDG-Konexe an, exakt wie im Bericht angegeben.*

#### *2. Kennzahlen*

- Regeln:*
  - SCHRITT 1: Wähle aus jedem Wirkungsziel mindestens 1 Kennzahl aus – sofern für mindestens eine Kennzahl dieses WZ mindestens 2 Istwerte verfügbar sind. Falls keine Kennzahl diese Bedingung erfüllt, überspringe dieses WZ.*
  - SCHRITT 2: Insgesamt sollen maximal 5 Kennzahlen aus allen Wirkungszielen zusammen ausgewählt werden. Falls noch Platz bis zur Obergrenze von 5 ist, wähle weitere relevante Kennzahlen, aber nicht mehr als 3 Kennzahlen pro Wirkungsziel.*
  - Relevant bedeutet: Kennzahl fachlich/gesellschaftlich relevant, starke (positive oder negative) Entwicklung oder politisch bzw. medial präsent*

- Für jedes Wirkungsziel anführen:
  - welche Kennzahlen ausgewählt wurden
  - wie viele zusätzliche Kennzahlen existieren, die nicht ausgewählt wurden.
- Wenn keine Kennzahl ausgewählt wurde, gib an, wie viele Kennzahlen es insgesamt zu diesem Wirkungsziel gibt.

### 3. Maßnahmen (auf Ebene des Globalbudgets)

- Wähle max. 5 Maßnahmen aus allen Globalbudgets der UG zusammen aus. Verwende die exakten Maßnahmentitel aus dem Bericht.
- Kriterium: fachlich/gesellschaftlich relevant, große Veränderungen, politisch oder medial präsent.
- Gib zu jeder Maßnahme an:
  - Titel der Maßnahme (wie im Bericht)
  - Zielerreichungsgrad
  - Stichwortartige Beschreibung der Entwicklung (max. 1 Satz: Was wurde erreicht? Warum relevant?)
- Führe an, wie viele zusätzliche Maßnahmen es gibt, die nicht ausgewählt wurden.

### 4. Narrative Gesamtbeurteilung

- Fasse die wichtigsten Inhalte aller narrativen Gesamtbeurteilungen der Wirkungsziele und der Umfeldentwicklungen der UG ohne zu werten zusammen.
- Länge: max. 700 Zeichen inkl. Leerzeichen.
- Fokus: prägnant, leicht verständlich, politisch und gesellschaftlich relevante Kernbotschaften.

#### Zielgruppe:

- Nationalratsabgeordnete (knappe, verständliche Übersicht)
- Allgemeine Öffentlichkeit (z. B. Journalistinnen und Journalisten, NGOs, interessierte Bürgerinnen und Bürger)

#### Ziel:

- Ein kompakter Doppelseiter pro UG mit den wichtigsten Infos.
- Nicht-Expertinnen und Nicht-Experten sollen Inhalte schnell verstehen können.
- Interesse am Gesamtbericht wecken.

#### Ausgabeformat:

- Klare, strukturierte Gliederung in den 4 Abschnitten (Wirkungsziele, Kennzahlen, Maßnahmen, Narrative Gesamtbeurteilung).
- Übersichtlich und stichpunktartig, als Textbasis für eine grafische A4-Doppelseite.

# Inhaltsverzeichnis

## **Bundeskanzleramt**

UG 10 .....	1
UG 25 .....	3

## **Bundesministerium für Arbeit, Soziales, Gesundheit, Pflege und Konsumentenschutz**

UG 20 .....	5
UG 21 .....	7
UG 22 .....	9
UG 24 .....	11

## **Bundesministerium für Bildung**

UG 30 .....	13
-------------	----

## **Bundesministerium für europäische und internationale Angelegenheiten**

UG 12 .....	15
-------------	----

## **Bundesministerium für Finanzen**

UG 15 .....	17
UG 16 .....	19
UG 23 .....	21
UG 44 .....	23
UG 45 .....	25
UG 46 .....	27
UG 51 .....	28
UG 58 .....	30

## **Bundesministerium für Frauen, Wissenschaft und Forschung**

UG 31 .....	32
-------------	----

## **Bundesministerium für Inneres**

UG 11 .....	34
UG 18 .....	36

## **Bundesministerium für Innovation, Mobilität und Infrastruktur**

UG 34 .....	38
UG 41 .....	40

## **Bundesministerium für Justiz**

UG 13 .....	42
-------------	----

## **Bundesministerium für Land- und Forstwirtschaft, Klima- und Umweltschutz, Regionen und Wasserwirtschaft**

UG 42 .....	44
UG 43 .....	46

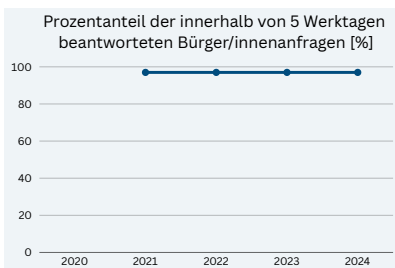
<b>Bundesministerium für Landesverteidigung</b>	
UG 14 .....	48
<b>Bundesministerium für Wirtschaft, Energie und Tourismus</b>	
UG 33 .....	50
UG 40 .....	52
<b>Bundesministerium für Wohnen, Kunst, Kultur, Medien und Sport</b>	
UG 17 .....	54
UG 32 .....	56
<b>Parlamentsdirektion</b>	
UG 02 .....	58
<b>Präsidentenkanzlei</b>	
UG 01 .....	60
<b>Rechnungshof</b>	
UG 06 .....	62
<b>Verfassungsgerichtshof</b>	
UG 03 .....	64
<b>Verwaltungsgerichtshof</b>	
UG 04 .....	66
<b>Volksanwaltschaft</b>	
UG 05 .....	68

# Wirkangaben 2024 im Überblick

## UG 10 Bundeskanzleramt

### Wirkungsziel 1

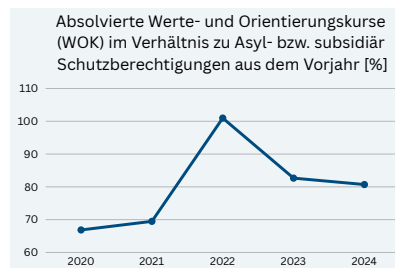
Hoher Nutzen der (digitalen) Informations- und Serviceleistungen des Ressorts



... 4 weitere Kennzahlen

### Wirkungsziel 2

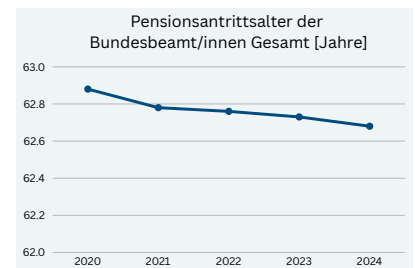
Hoher Beitrag des Bundeskanzleramts für ein friedliches, sicheres und chancengleiches Zusammenleben der Bevölkerung in Österreich



... 2 weitere Kennzahlen

### Wirkungsziel 1<sup>1</sup>

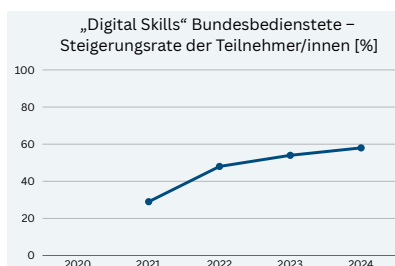
Koordination des Personal- und Organisationsmanagements im Bundesdienst



... 4 weitere Kennzahlen

### Wirkungsziel 2<sup>2</sup>

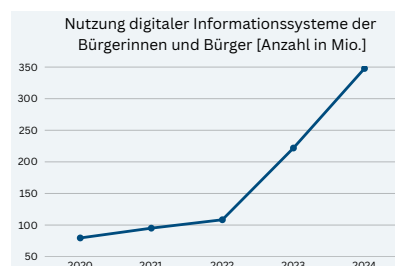
Schaffung von Rahmenbedingungen für eine innovative und zukunftsfitte öffentliche Verwaltung



... 2 weitere Kennzahlen

### Wirkungsziel 5<sup>3</sup>

Steigerung des Digitalisierungsgrades sowie Sicherstellung einer flächendeckenden Verfügbarkeit mit Gigabit-Anschlüssen bis 2030



... 3 weitere Kennzahlen

<sup>1</sup>Aufgrund geänderter Ressortzuständigkeiten wird das vormalige Wirkungsziel Nr. 1 der UG 17 nunmehr bei der UG 10 ausgewiesen.

<sup>2</sup>Aufgrund geänderter Ressortzuständigkeiten wird das vormalige Wirkungsziel Nr. 2 der UG 17 nunmehr bei der UG 10 ausgewiesen

<sup>3</sup>Aufgrund geänderter Ressortzuständigkeiten wird das vormalige Wirkungsziel Nr. 5 der UG 15 nunmehr bei der UG 10 und der UG 17 ausgewiesen.

## Maßnahmen

- Beantwortung von Bürgerinnen- und Bürgeranfragen - 23.768 Anfragen
- Abhaltung von Werte- und Orientierungskursen (WOK)
- Schaffung zentraler digitaler Angebote - massive Steigerung
- Programmierung IT-Personalmanagement Landeslehrpersonen
- Schaffung von Rahmenbedingungen für ein innovationsförderndes Künstliche Intelligenz (KI)-Ökosystem

... 6 weitere Maßnahmen

## Key Facts

Das BKA erreichte 2024 seine Wirkungsziele zur Gänze bzw. überwiegend. Die Digitalisierung schreitet voran: oesterreich.gv.at verzeichnete 347,8 Mio. Seitenaufrufe, digitale Services wie ID Austria und eGründung wurden ausgebaut. Die KI-Strategie wurde mit Umsetzungsplan 2024 und EU AI-Act-Leitfaden weiterentwickelt. Im Integrationsbereich wurden über 11.500 WOK-Abschlüsse erzielt (Frauenanteil 111%). Die steigende Migration (27,2% der Bevölkerung mit Migrationshintergrund) erfordert nachhaltige Integrationsstrukturen. Die Wirkungsorientierung wird ab 2025 weiterentwickelt. Österreich zählt bei Verwaltungsinnovation europaweit zur Spitze. Das Bürgerservice beantwortete 98% der Anfragen binnen 5 Tagen.



Vollständige Daten ebenfalls verfügbar auf [www.wirkungsmonitoring.gv.at](http://www.wirkungsmonitoring.gv.at)

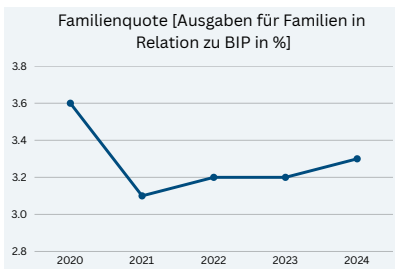
Druckbericht Seiten 93-126

# Wirkangaben 2024 im Überblick

## UG 25 Familie und Jugend

### Wirkungsziel 1

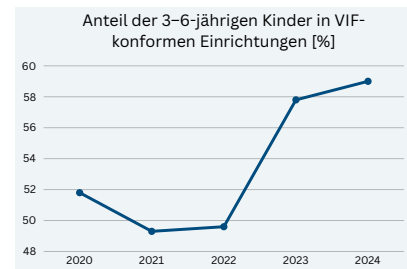
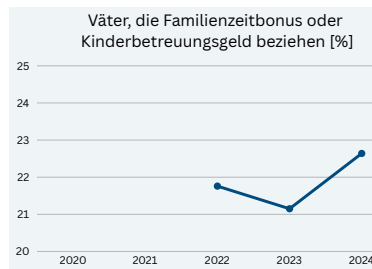
Sicherstellung eines Lasten- und Leistungsausgleiches zwischen kinderlosen Personen und Eltern mit Unterhaltspflichten



... 3 weitere Kennzahlen

### Wirkungsziel 2

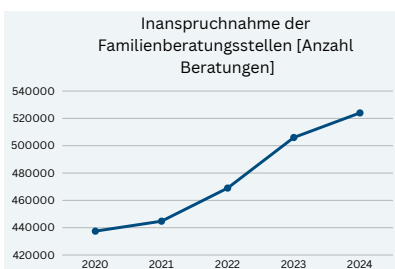
Vereinbarkeit von Familie und Beruf



... 3 weitere Kennzahlen

### Wirkungsziel 3

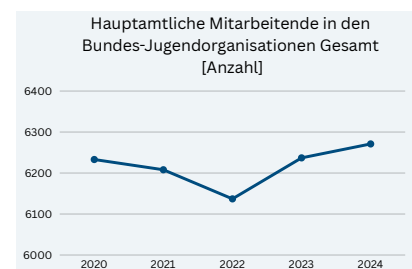
Unterstützung von Familien bei der Krisenbewältigung, Vermeidung innerfamiliärer Konflikte



... 1 weitere Kennzahl

### Wirkungsziel 4

Außerschulische Kinder- und Jugendarbeit



... 2 weitere Kennzahlen

## Maßnahmen

- Bereitstellung von finanziellen Transferleistungen - FLAF bleibt zentrale Säule der Familienförderung
- Durchführung der Schulbuchaktion - Pro-Kopf-Entlastung € 113,37
- Förderung des Bezugs von KBG durch Väter - überwiegend erreicht
- Erhaltung der Anzahl der hauptamtlichen Jugendarbeitsfachkräfte
- Weiterentwicklung der 'Österreichischen Jugendstrategie'

... 2 weitere Maßnahmen

## Key Facts

Der Familienlastenausgleichsfonds erwirtschaftete 2024 trotz Beitragssenkung und Valorisierung einen Überschuss von € 252,2 Mio. Die Familienquote erreichte mit 3,3 % einen Höchststand. Kinderbetreuungsangebote wurden ausgebaut: Mehr als ein Drittel der unter 3-Jährigen besuchen elementare Bildungseinrichtungen, bei den 3-6-Jährigen sind 59 % in VIF-konformen Einrichtungen. Die Erwerbstätigenquote von Frauen mit Kindern stieg auf 71,4 %. Familienberatungsstellen verzeichneten mit 524.000 Beratungen einen Höchststand. Die Väter-Beteiligung beim Kinderbetreuungsgeld entwickelt sich positiv. Die Jugendstrategie umfasst 156 Maßnahmen. Herausforderungen bleiben die gesunkene Gesamtfertilitätsrate (1,31) und der Rückgang ehrenamtlicher Jugendarbeiter:innen.



Vollständige Daten ebenfalls verfügbar auf [www.wirkungsmonitoring.gv.at](http://www.wirkungsmonitoring.gv.at)

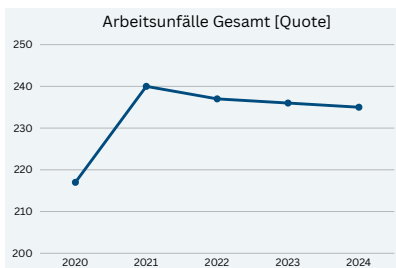
Druckbericht Seiten 127-145

# Wirkangaben 2024 im Überblick

## UG 20 Arbeit

### Wirkungsziel 1

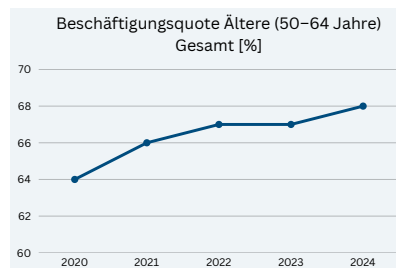
Schutz der Gesundheit und Sicherheit der Arbeitnehmerinnen und Arbeitnehmer



... 3 weitere Kennzahlen

### Wirkungsziel 2

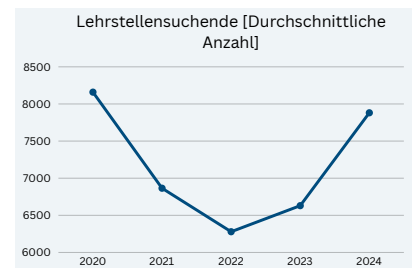
Verbesserung der Erwerbsintegration älterer Arbeitnehmer/innen (50+)



... 6 weitere Kennzahlen

### Wirkungsziel 3

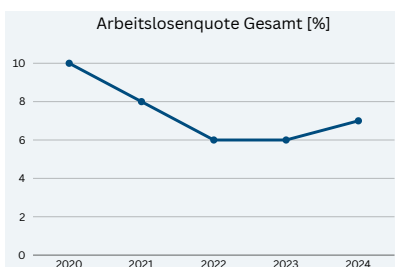
Forcierung der Integration von Jugendlichen in den Arbeitsmarkt und in Folge dessen Steigerung der Jugendbeschäftigung



... 5 weitere Kennzahlen

### Wirkungsziel 4

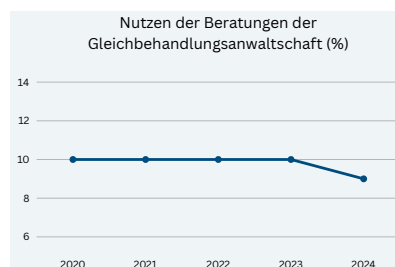
Erhöhung der Erwerbsbeteiligung und Senkung der Arbeitslosigkeit



... 5 weitere Kennzahlen

### Wirkungsziel 5

Frauen und Wiedereinsteigerinnen werden verstärkt am Erwerbsleben beteiligt



... 3 weitere Kennzahlen

Bei der Erstellung dieser Inhalte wurde mit KI-Unterstützung gearbeitet, die Ergebnisse wurden von einer Person mit Fachexpertise verifiziert und zur Anwendung freigegeben.

## Maßnahmen

- AMS-Förderungen für Arbeitslose und Beschäftigte - 2024 knapp 417.000 Personen gefördert
  - Arbeitsmarktbezogene Angebote für Frauen und Wiedereinsteigerinnen
  - Ausbildungsgarantie: Bereitstellung einer ausreichenden Anzahl an Ausbildungsplätzen für Jugendliche und junge Erwachsene
  - Unterstützung von Unternehmen bei der Umsetzung des Arbeitnehmerinnenschutzes und Arbeitnehmerschutzes
  - (Re-)Integration von gesundheitlich beeinträchtigten Personen
- ... 6 weitere Maßnahmen

## Key Facts

Österreichs Arbeitsmarkt zeigte 2024 trotz des zweiten Rezessionsjahres in Folge (BIP real  $-1,2\%$ ) eine bemerkenswerte Resilienz. Die Beschäftigungsquote der 20- bis 64-Jährigen stieg weiter auf  $76,6\%$ , angetrieben vor allem durch Frauen ( $+0,5\%$ -Punkte auf  $68,6\%$ ) und Ältere ( $+0,7\%$ -Punkte auf  $68,0\%$ ). Die Arbeitslosenquote erhöhte sich konjunkturbedingt auf  $7,0\%$ ; Männer waren stärker betroffen ( $+0,7\%$ -Punkte) als Frauen ( $+0,4\%$ -Punkte). Jugendarbeitslosigkeit stieg auf  $6,8\%$ , die Zahl der Lehrstellensuchenden auf 7.881. Die Arbeitsinspektion erzielte trotz Generationenwechsels überdurchschnittliche Beratungsleistungen (44.987 Beratungen), Arbeitsunfallquoten blieben auf historisch niedrigem Niveau. Aktive Arbeitsmarktpolitik (u. a. Pflegestipendium, Frauenberatung, AMS-Förderungen) wirkte dämpfend.



Vollständige Daten ebenfalls verfügbar auf [www.wirkungsmonitoring.gv.at](http://www.wirkungsmonitoring.gv.at)

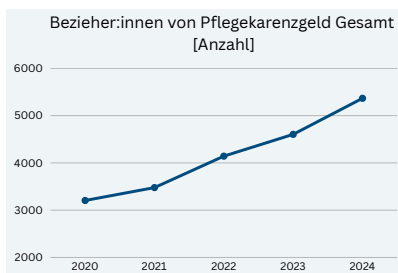
Druckbericht Seiten 147- 175

# Wirkangaben 2024 im Überblick

## UG 21 Soziales und Konsumentenschutz

### Wirkungsziel 1

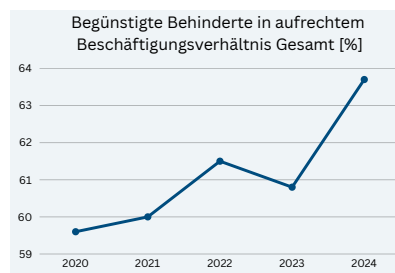
Sicherstellung einer qualitativollen Pflege, Betreuung der Pflegebedürftigen und Unterstützung deren An- und Zugehörigen



... 11 weitere Kennzahlen

### Wirkungsziel 2

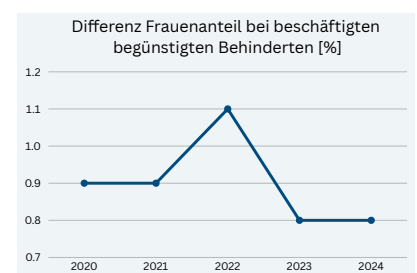
Umfassende, barrierefreie Teilhabe von Menschen mit Behinderungen in allen Bereichen des Lebens



... 3 weitere Kennzahlen

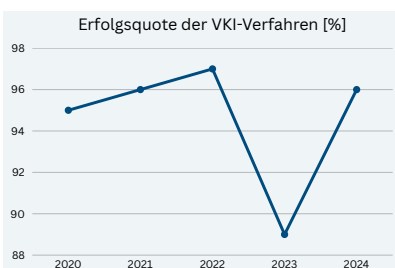
### Wirkungsziel 3

Verbesserung der Chancen von Frauen mit Behinderung am Arbeitsmarkt



### Wirkungsziel 4

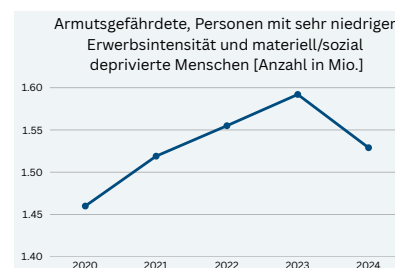
Stärkung der Rechtsposition der Verbraucher:innen und Sicherstellung einer effektiven Durchsetzung



... 1 weitere Kennzahl

### Wirkungsziel 5

Erhöhung der Beteiligung von armutsgefährdeten und von Ausgrenzung bedrohten Personen



## Maßnahmen

- Know-how-Transfer im Bereich Armutsbekämpfung und Gesundheitsprävention
- Umsetzung von Projekten zur Gewaltprävention - 21 Projekte umgesetzt
- Durchführung von Pilotprojekten zu Community Nursing - bis 2028 gesichert
- Stärkung pflegender Angehöriger - Angehörigengespräche überplanmäßig erreicht, aber Angehörigenbonus und Pflegekurse nicht erreicht
- Umsetzung des NAP Behinderung 2022-2030 - Evaluierung soll 2025 starten

... 8 weitere Maßnahmen

## Key Facts

2024 stand im Zeichen der Pflegereform: Mit Pflegeausbildungs-Zweckzuschussgesetz und Entgelterhöhungs-Zweckzuschussgesetz wurden Ausbildung und Bezahlung von Pflegekräften verbessert. 490.024 Personen hatten Anspruch auf Pflegegeld, 22.234 erhielten 24-Stunden-Betreuungsförderung. Community Nursing wurde erfolgreich etabliert. Die Beschäftigungsquote von Menschen mit Behinderungen stieg trotz Rezession auf 63,7 %. Frauen mit Behinderung verbesserten ihre Arbeitsmarktposition deutlich. Die Armutsgefährdung sank um 63.000 Personen auf 1,529 Mio., verfehlte aber das Ziel aufgrund anhaltender Teuerung. Gewaltprävention wurde mit 21 Projekten intensiviert. Der Verbraucherschutz erzielte 96 % Erfolgsquote bei VKI-Verfahren.



Vollständige Daten ebenfalls verfügbar auf [www.wirkungsmonitoring.gv.at](http://www.wirkungsmonitoring.gv.at)

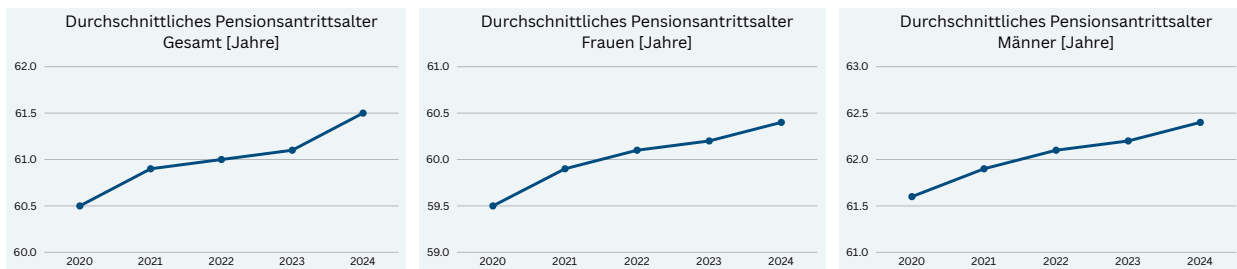
Druckbericht Seiten 177-198

# Wirkangaben 2024 im Überblick

## UG 22 Pensionsversicherung

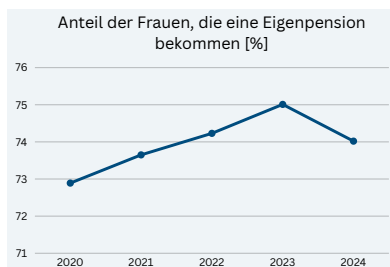
### Wirkungsziel 1

Anhebung des durchschnittlichen faktischen Pensionsantrittsalters



### Wirkungsziel 2

Erhöhung des Anteils der Frauen, die einen Anspruch auf Eigenpension erwerben



## Maßnahmen

- Information im Rahmen des Pensionskontos über die Vorteile länger zu arbeiten bzw. Teilzeitphasen zu begrenzen
- Beteiligung an säulenübergreifender Pensions-App
- Informationen (Pensionsvorausberechnung) im Rahmen des Pensionskontos über die Vorteile länger zu arbeiten bzw. Teilzeitphasen zu begrenze

## Key Facts

Das durchschnittliche Pensionsantrittsalter stieg 2024 um 0,4 Jahre auf 61,5 Jahre – nach geringeren Anstiegen in den Vorjahren. Bei unselbständig Erwerbstätigen erhöhte es sich sogar um 0,5 Jahre. Erstmals wurde 2024 das Frauenpensionsalter angehoben (60,5 bzw. 61 Jahre für Geburtsjahrgänge 1964). Dies führte temporär zu einem Rückgang des Anteils der Frauen mit Eigenpension von 75,01% (2023) auf 74,02% (2024), da betroffene Frauen ihren Pensionsantritt verschieben mussten. Für 2025 wird ein Aufholeffekt erwartet. Gesetzliche Maßnahmen wie Rehabilitationsgeld, Pensionsbonus und Beitragshalbierung bei Pensionsaufschub unterstützen längeren Verbleib im Arbeitsprozess.



Vollständige Daten ebenfalls verfügbar auf  
[www.wirkungsmonitoring.gv.at](http://www.wirkungsmonitoring.gv.at)

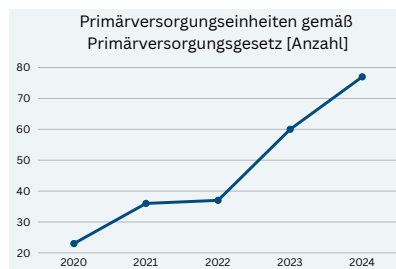
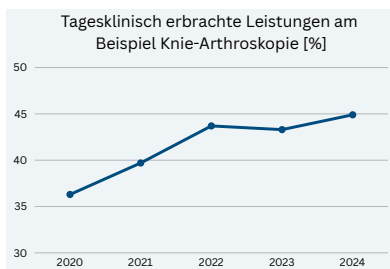
Druckbericht Seiten 199-205

# Wirkangaben 2024 im Überblick

## UG 24 Gesundheit

### Wirkungsziel 1

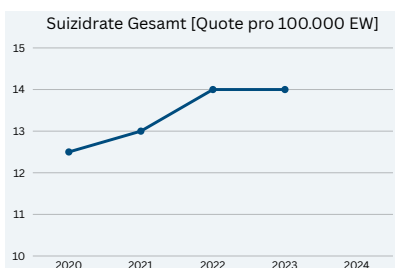
Sicherstellung einer qualitätsgesicherten, flächendeckenden, leicht zugänglichen, solidarisch finanzierten integrierten Gesundheitsversorgung.



... 3 weitere Kennzahlen

### Wirkungsziel 2

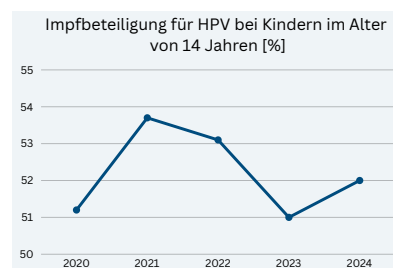
Gewährleistung des gleichen Zugangs von Frauen und Männern zur Gesundheitsversorgung



... 3 weitere Kennzahlen

### Wirkungsziel 3

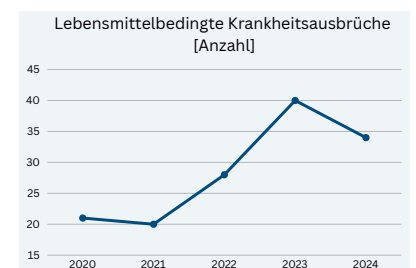
Förderung, Erhaltung und Wiederherstellung der Gesundheit der gesamten Bevölkerung



... 3 weitere Kennzahlen

### Wirkungsziel 4

Vorsorgender Schutz der Gesundheit der Verbraucher:innen sowie Sicherstellung der Tiergesundheit und des Tierschutzes.



... 4 weitere Kennzahlen

## Maßnahmen

- eHealth: ELGA-Entwicklung - eBefunde und eImpfpass überwiegend erreicht
- umfassendes Surveillance-System für Infektionskrankheiten und Pandemievorbereitung - langfristige Sicherung noch nicht vollständig
- Restrukturierung der Gesetze zum öffentlichen Gesundheitsdienst
- Umsetzung Bundes-Zielsteuerungsvertrag - zusätzlich 1 Mrd. € vom Bund
- Auf- und Ausbau der Primärversorgung durch Förderung (ARF/RRF)

... 8 weitere Maßnahmen

## Key Facts

Die Gesundheitsreform zeigt Fortschritte: Der Zielsteuerungsvertrag 2024 sichert zusätzlich 1 Mrd. Euro jährlich und forciert "digital vor ambulant vor stationär". 77 Primärversorgungseinheiten stärken die multiprofessionelle Versorgung. Die Verlagerung vom stationären in den tagesklinischen Bereich gelingt. Die Gesundheitsförderungsstrategie wurde aktualisiert und berücksichtigt erstmals Klima- und Umweltaspekte. Psychosoziale Gesundheit erhält eigenes Ziel in der Zielsteuerung. Impfquoten (HPV, MMR) bleiben trotz Awareness-Kampagnen unter Zielwerten. Suizidraten zeigen langfristig Rückgang um 40 % seit 1986. Lebensmittelsicherheit auf hohem Niveau. ELGA-Ausbau und Surveillance-Systeme schreiten voran, benötigen aber weitere Anstrengungen.



Vollständige Daten ebenfalls verfügbar auf [www.wirkungsmonitoring.gv.at](http://www.wirkungsmonitoring.gv.at)

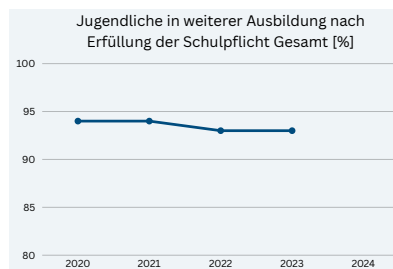
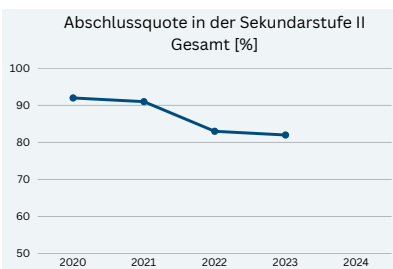
Druckbericht Seiten 207-228

# Wirkangaben 2024 im Überblick

## UG 30 Bildung

### Wirkungsziel 1

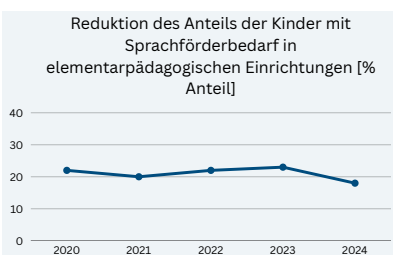
Erhöhung des Leistungs- und Bildungsniveaus der Schülerinnen und Schüler sowie von Zielgruppen in der Erwachsenenbildung



... 3 weitere Kennzahlen

### Wirkungsziel 2

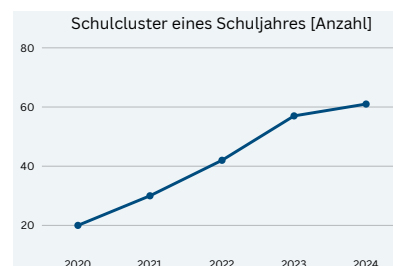
Verbesserung der Chancen- und Geschlechtergerechtigkeit im Bildungswesen



... 4 weitere Kennzahlen

### Wirkungsziel 3

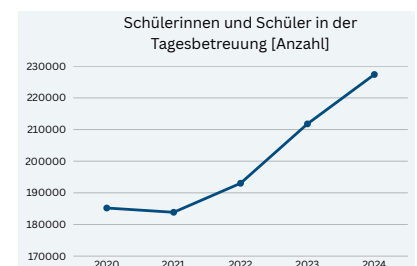
Steigerung der Effizienz und Effektivität in der Schulorganisation und Bildungsverwaltung



... 3 weitere Kennzahlen

### Wirkungsziel 4

Verbesserung der Bedarfsorientierung im Bildungswesen



... 3 weitere Kennzahlen

## Maßnahmen

- Stärkung der Grundkompetenzen und Kulturtechniken auch im Hinblick auf Wissenschafts- und Demokratieentwicklung sowie Prävention von Antisemitismus
- Umsetzung der Strategie zur Digitalisierung der Schulbildung
- Auf- und Ausbau von Strategien zur Rekrutierung von qualifiziertem Lehrpersonal
- Stärkung der Gleichstellungsarbeit
- Implementierung eines einheitlichen Qualitätsmanagementsystems (QMS)

... 4 weitere Maßnahmen

## Key Facts

Das österreichische Bildungssystem zeigt sich 2024 stabil auf hohem Niveau, steht aber vor Herausforderungen. Die Abschlussquote in der Sekundarstufe II sank nach COVID-19-Sonderregelungen und durch Zuwanderung auf 82,2% (2023). Positiv entwickeln sich die Tagesbetreuung (227.399 Schüler/innen, +15.608) und die Lehrkräftegewinnung (Verhältnis zu Pensionierungen: 2,28). Die Kollegoffensive Elementarpädagogik zeigt Wirkung (841 Absolvent/innen). Digitalisierung schreitet voran: Lehrpläne „Digitale Bildung“ umgesetzt, Infrastruktur ausgebaut.

Chancengerechtigkeit bleibt Herausforderung: Schüler/innen mit

Migrationshintergrund erreichen nur 61,5% Sek-II-Abschluss (ohne: 91,8%).

Sprachförderbedarf in Elementarpädagogik gesunken (-4,5 Prozentpunkte). QMS flächendeckend implementiert, Schulcluster wachsen auf 61.



Vollständige Daten ebenfalls verfügbar auf  
[www.wirkungsmonitoring.gv.at](http://www.wirkungsmonitoring.gv.at)

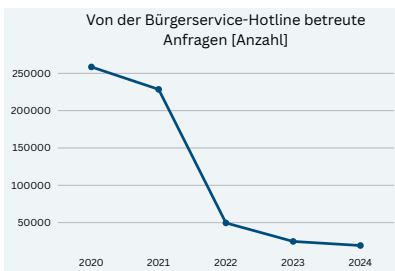
Druckbericht Seiten 229-251

# Wirkangaben 2024 im Überblick

## UG 12 Äußeres

### Wirkungsziel 1

Optimierung d. Hilfestellung für in Not geratene ÖsterreicherInnen im Ausland u. Betreuung der im Ausland lebenden ÖsterreicherInnen

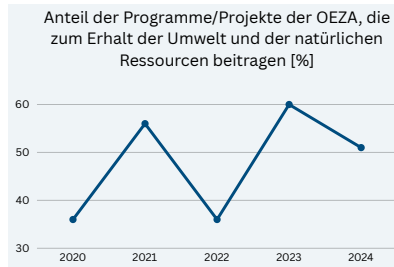


... 1 weitere Kennzahl

### Wirkungsziel 3

Verringerung Armut, Festigung Frieden und Sicherheit, Erhaltung Umwelt unter Berücksichtigung Geschlechtergleichstellung u. Behinderungen

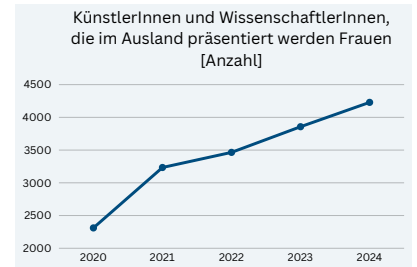
Das Wirkungsziel trägt zur Umsetzung der Nachhaltigkeitsziele (SDGs 1-16) der United Nations bei.



... 2 weitere Kennzahlen

### Wirkungsziel 4

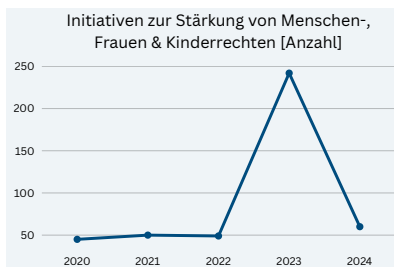
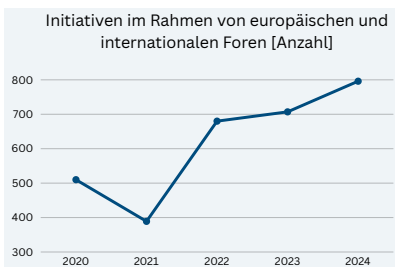
Prägung eines innovativ-kreativen Österreichbildes, Fokus auf europ. Grundsatz „Einheit in der Vielfalt“ und interkult./interrelig. Dialog



... 3 weitere Kennzahlen

### Wirkungsziel 2

Sicherstellung der österr. Interessen in Außen-, Europa-, Sicherheitspolitik und Wirtschaft, Stärkung von Frauen/Kinderrechten, Amtssitz



... 2 weitere Kennzahlen

## Maßnahmen

- Weitere Optimierung des konsularischen Krisen- und Katastrophenmanagements, Ausweitung der Digitalisierung
- Förderung des Wirtschaftsstandortes Österreich durch Initiative ReFocus Austria
- Durchführung u. Unterstützung kultureller u. wissenschaftlicher Projekte mit dem Ziel der Erreichung eines möglichst paritätischen Frauenanteils
- Österreichische Kandidatur zum UN-Sicherheitsrat 2027/28 als gesamtstaatliches Ziel
- Humanitäre Hilfe – Strategie und Auslandskatastrophenfonds

... 1 weitere Maßnahme

## Key Facts

2024 war geprägt von geopolitischen Krisen – Ukraine-Krieg und Nahost-Konflikt dominierten die außenpolitische Agenda. Österreich intensivierte konsularische Dienste: 19.311 Hotline-Anfragen betreut, 4,7 Mio. Website-Zugriffe verzeichnet. 310.090 Visaanträge bearbeitet (+9,5 %), irreguläre Migration um 58,6 % reduziert. ReFocus Austria unterstützte über 4.500 Unternehmen mit 149 Veranstaltungen. Österreich setzte sich aktiv für Multilateralismus, Menschenrechte und Abrüstung ein – Wiener Konferenz zu Autonomen Waffensystemen mit 1.000 Teilnehmenden aus 144 Staaten. Entwicklungszusammenarbeit: 84,28 % der Projekte fördern Gleichstellung, 72,24 % bekämpfen Armut. Humanitäre Hilfe mit 80 Mio. Euro Auslandskatastrophenfonds. Kulturpolitik: 5.311 Veranstaltungen, 8.696 KünstlerInnen/WissenschaftlerInnen präsentiert.



Vollständige Daten ebenfalls verfügbar auf [www.wirkungsmonitoring.gv.at](http://www.wirkungsmonitoring.gv.at)

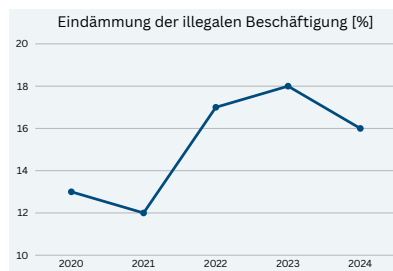
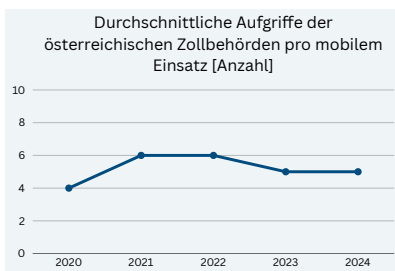
Druckbericht Seiten 253-271

# Wirkangaben 2024 im Überblick

## UG 15 Finanzverwaltung

### Wirkungsziel 1

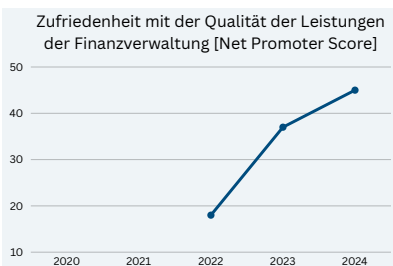
Sicherung der finanziellen Interessen Österreichs bzw. der EU und Schutz der SteuerzahlerInnen & redlichen Wirtschaft (Betrugsbekämpfung)



... 2 weitere Kennzahlen

### Wirkungsziel 2

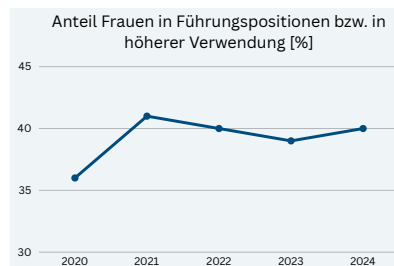
Sicherstellung der Gleichmäßigkeit der Abgabenerhebung und Stärkung der Abgabemoral



... 2 weitere Kennzahlen

### Wirkungsziel 3

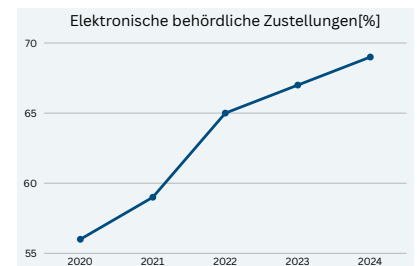
Sicherstellung der langfristigen und nachhaltigen Aufgabenbewältigung des Ressorts durch motivierte, leistungsfähige und leistungsbereite Bedienstete



... 5 weitere Kennzahlen

### Wirkungsziel 4

Erweiterung der elektronischen Serviceleistungen der Finanzverwaltung für Bürgerinnen, Bürger, Wirtschaft und die Verwaltung (E-Government)



... 7 weitere Kennzahlen

## Maßnahmen

- Durchführung von Maßnahmen im Bereich der Betrieblichen Gesundheitsförderung
  - Ausbau und Weiterentwicklung der digitalen Services für Terminvereinbarungen
  - Flächendeckende Umsetzung von Glücksspielkontrollen, Schwarzarbeitskontrollen und sonstigen finanzpolizeilichen Kontrollen
  - Gestaltung der Beziehungen zu Kundinnen und Kunden und Weiterentwicklung der Finanzverwaltung nach den Grundsätzen Good Public Governance
  - Aufrechterhaltung der abgabenrechtlichen Prüfungs- und Kontrollmaßnahmen in den Bereichen Steuer und Zoll
- ... 4 weitere Maßnahmen

## Key Facts

Die Kennzahlen zur Betrugsbekämpfung entwickelten sich 2024 zielkonform bis überplanmäßig, unter anderem bei mobilen Zollkontrollen und der Bekämpfung illegaler Beschäftigung. Die zeitgerechte Abgabentrachtung blieb mit 97 % auf hohem Niveau. Die Kundenzufriedenheit stieg durch professionalisierte Servicestrukturen (FinanzService-Center) und kürzere Wartezeiten auf einen Net Promoter Score von 45 – deutlich über dem Zielwert. Die Digitalisierung schreitet voran: 69,1 % elektronische Zustellungen, erfolgreicher Chatbot für Terminvereinbarungen. Der Frauenanteil in Führungspositionen erreichte 40,4 %. Krankenstandstage sanken kontinuierlich dank Betrieblichem Gesundheitsmanagement. Die Außenprüfungen konnten trotz pensionsbedingter Abgänge und langer Ausbildungszeiten von Neuzugängen stabil gehalten werden.



Vollständige Daten ebenfalls verfügbar auf [www.wirkungsmonitoring.gv.at](http://www.wirkungsmonitoring.gv.at)

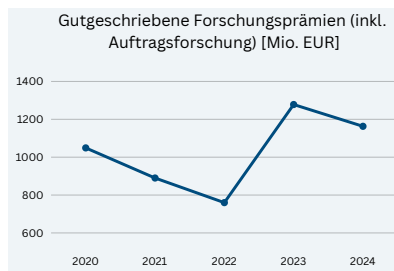
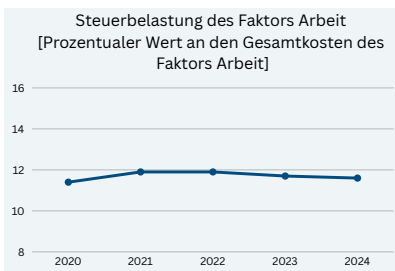
Druckbericht Seiten 273-292

# Wirkangaben 2024 im Überblick

## UG 16 Öffentliche Abgaben

### Wirkungsziel 1

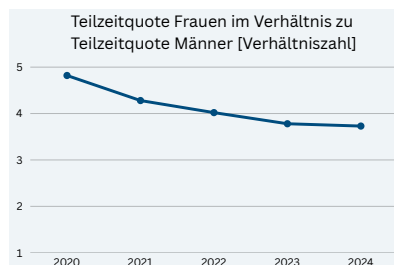
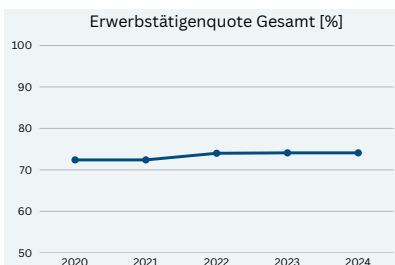
Verbesserung der Wettbewerbsfähigkeit Österreichs mit einem weiter optimierten Steuersystem im intern. Kontext mit Aufkommensrelevanz



... 1 weitere Kennzahl

### Wirkungsziel 2

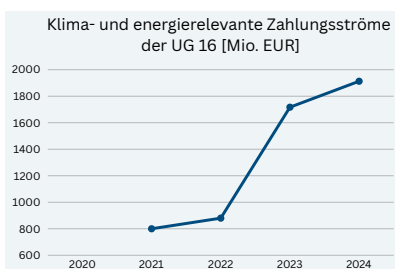
Das Abgabensystem setzt positive Erwerbsanreize zur Erhöhung der Erwerbstätigenquote



... 3 weitere Kennzahlen

### Wirkungsziel 3

Sicherstellung und Erfassung der ökologischen Lenkungseffekte im Rahmen der Gestaltung des Steuersystems im internationalen Kontext



... 3 weitere Kennzahlen

## Maßnahmen

- Entlastung von Klein- und Mittelverdienerinnen und Klein- und Mittelverdienern in Bezug auf die kalte Progression
- Erleichterung der steuerlichen Rahmenbedingungen für Startup-Unternehmen
- Ausweitung von Maßnahmen im Bereich des Hochwasserschutzes analog zum Modell der Abzugsteuer für Einkünfte aus Leitungsrechten
- Einigung der EU-Mitgliedsstaaten auf die Annahme des OECD-Konzepts „Pillar 2“ betreffend die Einführung einer globalen Mindestbesteuerung
- Abbau negativer Erwerbsanreize und Stärkung und Beibehaltung positiver Erwerbsanreize im Steuerrecht

## Key Facts

Die Steuerbelastung für Durchschnittsverdiener:innen sank auf 11,6 %, die Forschungsquote erreichte Rekordniveau (3,35 %). Abschaffung der kalten Progression und Familienentlastungen stärkten die Kaufkraft nachhaltig. Der Arbeitsmarkt erwies sich als robust: Erwerbstätigenquote stabil bei 74,1 %, Bruttolohnsumme stieg um 8 %. Ökologische Lenkung zeigt Wirkung: THG-Emissionen sanken 2024 um 2,7 % (drittes Jahr in Folge), PV-Ausbau hält an. Herausforderungen bleiben: Unternehmensgründungen unter Zielwert, E-Mobilität-Neuzulassungen rückläufig. Gesamthaft wurden alle drei Wirkungsziele erreicht bzw. überwiegend erreicht.



Vollständige Daten ebenfalls verfügbar auf [www.wirkungsmonitoring.gv.at](http://www.wirkungsmonitoring.gv.at)

Druckbericht Seiten 293-310

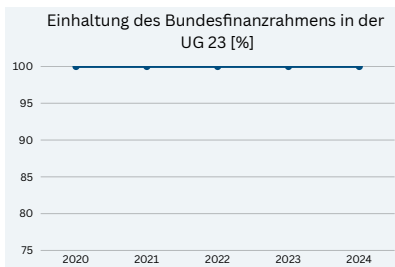
# Wirkangaben 2024 im Überblick

## UG 23

### Pensionen – Beamtinnen und Beamte

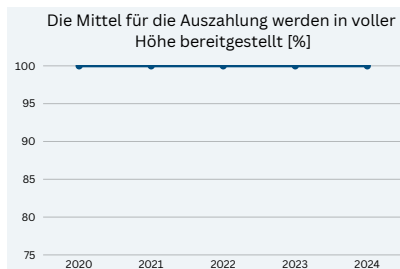
#### Wirkungsziel 1

Nachhaltige Finanzierbarkeit des Beamtenpensionssystems



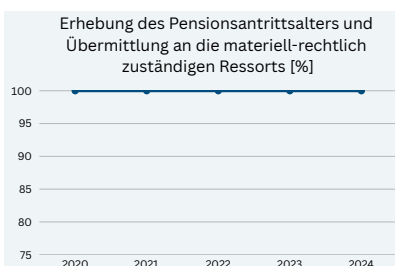
#### Wirkungsziel 2

Angemessene Altersversorgung und finanzielle Absicherung bei Pflegebedürftigkeit der Beamtinnen und Beamten im Ruhestand



#### Wirkungsziel 3

Anhebung des durchschnittlichen faktischen Pensionsantrittsalters



## Maßnahmen

- Laufende Beobachtung der Auszahlungen für Pensionen sowie des Pensionsantrittsalters - frühzeitige Erkennung von Budgetabweichungen
- Sicherstellung der Mittel für die Auszahlung der Pensionen
- Ursachenanalyse bei signifikanten Abweichungen im Budgetvollzug
- Laufende Beobachtung der Auszahlungen für Pflegegelder
- Sicherstellung der Mittel für die Auszahlung des Pflegegelds

... 5 weitere Maßnahmen

## Key Facts

Die Ausgaben der UG 23 stiegen von 9,4 Mrd. € (2018) auf 12,7 Mrd. € (2024), ein Plus von 34,7 %. Haupttreiber sind die Pensionierung der Babyboomer-Generation und die Pensionsanpassung 2024 von 9,7% bis zu einem Gesamtpensions-einkommen von 5.850 €. Die Anzahl der Beamtenpensionen erhöhte sich von 248.000 auf 259.000 Personen. Positiv entwickelte sich das Pensionsantrittsalter: Bei Bundesbeamtinnen und -beamten stieg es von 62,1 Jahren (2018) auf 62,7 Jahre (2024). Alle Wirkungsziele wurden zur Gänze erreicht: Der Bundesfinanzrahmen wurde eingehalten, rund 259.000 Pensionen und fast 39.000 Pflegegelder wurden fristgerecht und vollumfänglich ausbezahlt.



Vollständige Daten ebenfalls verfügbar auf [www.wirkungsmonitoring.gv.at](http://www.wirkungsmonitoring.gv.at)

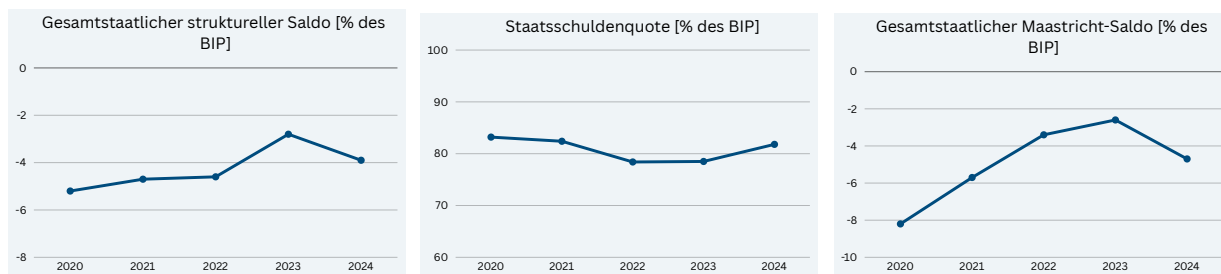
Druckbericht Seiten 311-318

# Wirkangaben 2024 im Überblick

## UG 44 Finanzausgleich

### Wirkungsziel 1

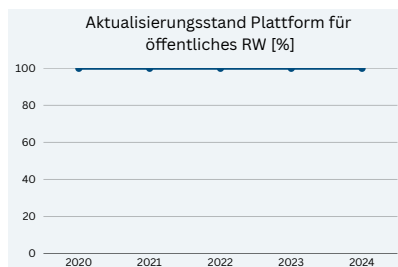
Sicherstellung der Stabilität der öffentlichen Finanzen



... 1 weitere Kennzahl

### Wirkungsziel 2

Möglichst getreue, vollständige und einheitliche Darstellung der finanziellen Lage aller Gebietskörperschaften



## Maßnahmen

- Koordination Haushaltsführung im ÖKK
- COVID-19 Hilfsmaßnahmen - Abschluss und Vollzugsbeobachtung
- Adaptierung der Kontenbeschreibungen auf der Plattform für öffentliches Rechnungswesen - Aktualisierung von KLF und oBHBH nach VRV 2015-Novellen
- Sicherstellung der Hilfe an Geschädigte von Naturkatastrophen
- Finanzierung von Vorbeugungsmaßnahmen gegen Naturkatastrophen

... 1 weitere Maßnahme

## Key Facts

2024 verschlechterte sich die Haushaltslage deutlich: Der Maastricht-Saldo sank auf -4,7 % des BIP (-2,0 %-Punkte gegenüber 2023), die Staatsschuldenquote stieg auf 81,8 %. Hauptursache war der Anstieg der Staatsausgaben um 8,8 % bei nur 4,9 % höheren Einnahmen. Verzögerte Inflationseffekte bei Gehältern, Pensionen und Sozialleistungen sowie steigende Gesundheits-, Pflege- und Zinsausgaben belasteten das Budget. Der Katastrophenfonds leistete 2024 wirksame Hilfe: 211,7 Mio. Euro für Geschädigte, 73,8 Mio. Euro für Ernteversicherung, 261,1 Mio. Euro für Prävention. Die Online-Plattform für öffentliches Rechnungswesen wurde erfolgreich aktualisiert und um praxisrelevante Leitfäden erweitert.



Vollständige Daten ebenfalls verfügbar auf [www.wirkungsmonitoring.gv.at](http://www.wirkungsmonitoring.gv.at)

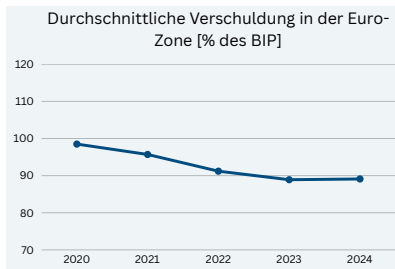
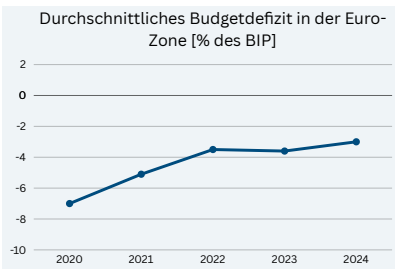
Druckbericht Seiten 319-328

# Wirkangaben 2024 im Überblick

## UG 45 Bundesvermögen

### Wirkungsziel 1

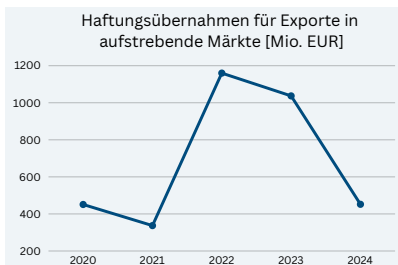
Sicherung der Stabilität der Euro-Zone



... 1 weitere Kennzahl

### Wirkungsziel 2

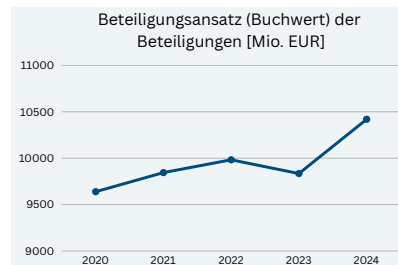
Verringerung des unternehmerischen und finanziellen Risikos bei Exportgeschäften und bei Investitionen



... 1 weitere Kennzahl

### Wirkungsziel 3

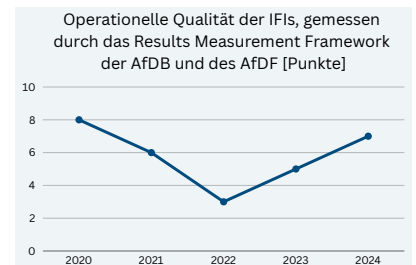
Sicherung der Werterhaltung bzw. Wertsteigerung der Beteiligungen unter besonderer Berücksichtigung der Gleichstellungsaspekte



... 1 weitere Kennzahl

### Wirkungsziel 4

Erhaltung und graduelle weitere Verbesserung der hohen Qualität der Leistungen und der Effizienz der IFIs und der Qualität der ODA



... 4 weitere Kennzahlen

## Maßnahmen

- Unterstützung der regionalen Diversifizierung durch gezielten Einsatz des Außenwirtschaftsförderungsinstrumentariums
- Gewährung von Haftungen der Republik Österreich für Projektfinanzierungen und Investitionen im In- und Ausland
- Abstimmung mit Partnerländern und Erleichterung der Realisierung förderungswürdiger Projekte
- Stärkung und Sicherung des Wirtschaftsstandortes mittels COVID-19-Hilfsmaßnahmen des Bundes
- Etablierung eines aktiven Beteiligungsmanagements

... 3 weitere Maßnahmen

## Key Facts

Die Eurozone zeigte 2024 Stabilisierung: BIP-Wachstum +0,9 %, Inflation sank auf 2,4 %, Verschuldung bei 89,1 % des BIP. Neue EU-Fiskalregeln traten April 2024 in Kraft. Österreichs Exportwirtschaft wurde durch geopolitische Spannungen belastet (Ausfuhren -5 %). Exportgarantien und Soft Loans blieben wichtige Instrumente zur Standortsicherung, wobei Haftungsübernahmen für aufstrebende Märkte bei 452 Mio. EUR lagen. Das Beteiligungsmanagement erzielte Wertsteigerung (10.419 Mio. EUR) und erreichte nahezu 50 % Frauenanteil in Aufsichtsgremien. IFIs leisteten trotz multipler Krisen (Ukraine, Klimawandel) wichtige Entwicklungsbeiträge.



Vollständige Daten ebenfalls verfügbar auf [www.wirkungsmonitoring.gv.at](http://www.wirkungsmonitoring.gv.at)

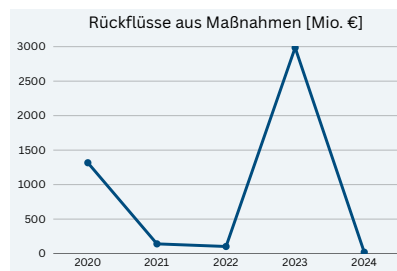
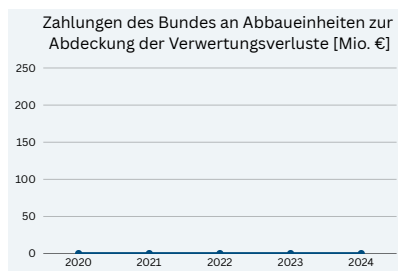
Druckbericht Seiten 329-346

# Wirkangaben 2024 im Überblick

## UG 46 Finanzmarktstabilität

### Wirkungsziel 1

Sicherstellung des wert- und kapitalschonenden Portfolioabbaus bei Abbauinstituten bzw. Instituten in Liquidation



### Maßnahmen

- Umsetzung des jeweiligen Abbauplans - Planmäßiger Abbau aller Abbauinstitute; HETA, KA Finanz AG und immigon befinden sich in Liquidation

### Key Facts

Die Finanzmarktstabilität wurde 2024 erfolgreich gesichert. Alle Abbauinstitute (HETA, KA Finanz AG, immigon) befinden sich planmäßig in Liquidation ohne weitere staatliche Unterstützung. Der Bund erhielt 2024 Rückflüsse von 20 Mio. EUR aus dem Verkauf eines Genusscheins. Keine Zahlungen zur Abdeckung von Verwertungsverlusten waren erforderlich. Die Übertragung der HETA-Bundesanteile an die ABBAG wurde abgeschlossen. Die Liquidation wird voraussichtlich bis 2028 fortgesetzt.



Vollständige Daten ebenfalls verfügbar auf [www.wirkungsmonitoring.gv.at](http://www.wirkungsmonitoring.gv.at)

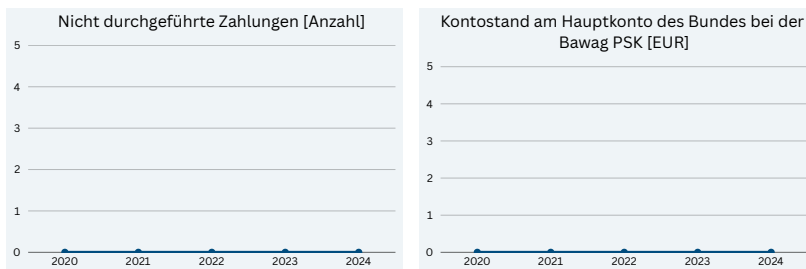
Druckbericht Seiten 347-350

# Wirkangaben 2024 im Überblick

## UG 51 Kassenverwaltung

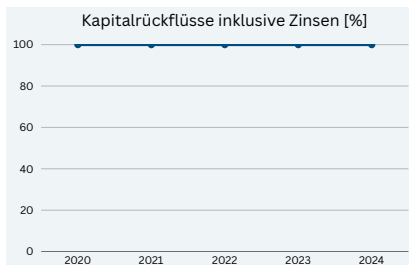
### Wirkungsziel 1

Bereitstellung der notwendigen Kassenmittel zur Bedienung der täglichen Zahlungen des Bundes



### Wirkungsziel 2

Aufrechterhaltung der sehr hohen Kreditqualität der Kassenveranlagungen des Bundes



## Maßnahmen

- Tägliches Cashmanagement - Laufend aktualisierte Liquiditätsplanung sichert alle täglichen Zahlungsverpflichtungen des Bundes
- Anwendung strikter Bonitäts- und Governancekriterien bei kreditrisikobehafteten Transaktionen sowie laufendes Monitoring - Kontrahierung ausschließlich mit bonitätsstarken Partnern; kein Kapitalverlust 2024

## Key Facts

Die Wirkungsziele der Kassenverwaltung wurden 2024 zur Gänze erreicht. Durch vorausschauende Liquiditätsplanung konnten alle Zahlungsverpflichtungen (z. B. Ertragsanteile, Gehälter, Pensionen, Sozialausgaben) erfüllt werden – ohne Zahlungsausfall und ohne negativen Kontostand. Das Marktumfeld war von hoher Volatilität geprägt: Der EZB-Einlagenfazilitätssatz sank von 4,00 % p. a. (bis Juni) schrittweise auf 3,00 % p. a. (Dezember). Der €STR (Euro Short-Term Rate) lag im Durchschnitt bei 3,64 %. Alle Veranlagungen erfolgten mit Partnern höchster Bonität; Kapital und Zinsen wurden zu 100 % rückerstattet. Die strikte Bonitätspolitik und das laufende Monitoring sicherten die Kreditqualität trotz geopolitischer Lage.



Vollständige Daten ebenfalls verfügbar auf [www.wirkungsmonitoring.gv.at](http://www.wirkungsmonitoring.gv.at)

Druckbericht Seiten 351-356

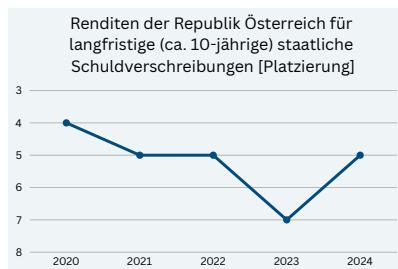
# Wirkangaben 2024 im Überblick

## UG 58

### Finanzierungen, Währungstauschverträge

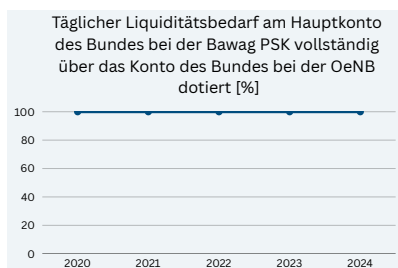
#### Wirkungsziel 1

Bereitstellung erforderlicher Finanzierungsmittel



#### Wirkungsziel 2

Sicherstellung der jederzeitigen Liquidität des Bundes



## Maßnahmen

- Relativ ausgewogenes Tilgungsprofil (Zinsfixierungszeitraum) - Bandbreite eingehalten; ähnliche Refinanzierungsvolumina pro Jahr gewährleistet
- Relativ ausgewogenes Tilgungsprofil (Refinanzierungsvolumen) - bezogen auf BIP des Vorjahres im Zielbereich
- Aufrechterhaltung einer liquiden Referenzkurve (Benchmarkkurve) von Bundesanleihen
- Restlaufzeit der Finanzschulden des Bundes - Bandbreite eingehalten

## Key Facts

Die UG 58 erreichte 2024 ihre Ziele überdurchschnittlich. Österreich verbesserte sich im Euroraum-Ranking der 10-jährigen Staatsanleihen von Platz 7 auf Platz 5. Der Bund finanzierte sich mit durchschnittlich 2,86 % Verzinsung bei 8,79 Jahren Laufzeit. Trotz volatiler Zinsmärkte und geopolitischer Unsicherheiten gelang die vollständige Liquiditätssicherung. EUR 22,46 Mrd. wurden über Auktionen (2,4-fach überzeichnet), EUR 15,50 Mrd. über Syndikate (8,0-fach überzeichnet) aufgenommen. Mit "Bundesschatz" startete weltweit erstmals ein staatliches grünes Direktanlage-Produkt für Privatanleger. Ratings blieben stabil (AA+/Aa1), S&P hob den Ausblick auf "Positiv".



Vollständige Daten ebenfalls verfügbar auf [www.wirkungsmonitoring.gv.at](http://www.wirkungsmonitoring.gv.at)

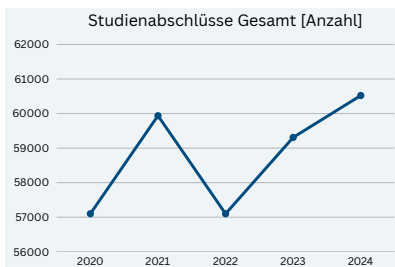
Druckbericht Seiten 357-363

# Wirkangaben 2024 im Überblick

## UG 31 Wissenschaft und Forschung

### Wirkungsziel 1

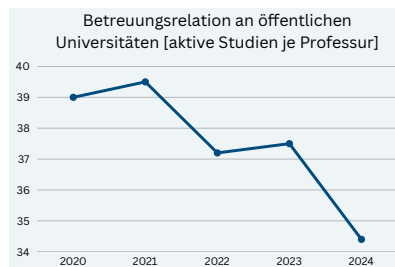
Hebung des tertiären Bildungsniveaus



... 8 weitere Kennzahlen

### Wirkungsziel 2

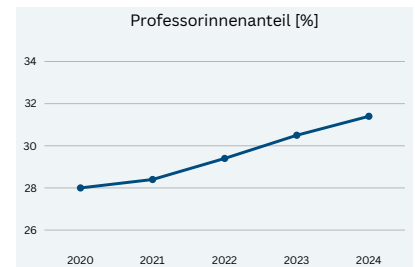
National abgestimmter, international wettbewerbsfähiger Hochschul- und Forschungsraum



... 4 weitere Kennzahlen

### Wirkungsziel 3

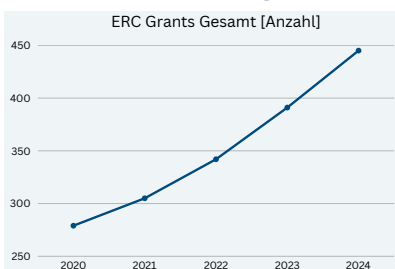
Ausgeglichene Geschlechterverhältnisse



... 3 weitere Kennzahlen

### Wirkungsziel 4

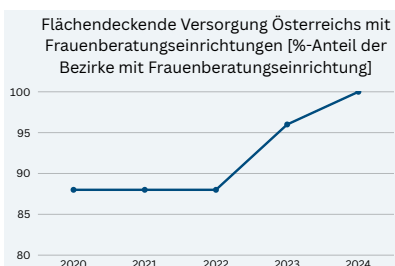
Spitzenforschung, exzellente Grundlagenforschung und Europäischer Forschungsraum



... 6 weitere Kennzahlen

### Wirkungsziel 3\*

Umfassende Gleichstellung einschließlich ökonomischer Gleichstellung der Frauen



\*Aufgrund geänderter Ressortzuständigkeiten wird das vormalige Wirkungsziel 3 der UG 10 nunmehr bei der UG 31 ausgewiesen.

... 3 weitere Kennzahlen

Bei der Erstellung dieser Inhalte wurde mit KI-Unterstützung gearbeitet, die Ergebnisse wurden von einer Person mit Fachexpertise verifiziert und zur Anwendung freigegeben.

## Maßnahmen

- Hochschulplan und Leistungsvereinbarungen mit Universitäten
- FH-Ausbau - 1.500 neue bundesfinanzierte Anfänger:innenplätze
- Umsetzung der Leistungsvereinbarungen 2024-2026 mit ÖAW und ISTA
- Forcierung exzellenzbezogener Forschungsaktivitäten im europäischen/internationalen Forschungsraum
- Bereitstellung qualitätsgesicherter Beratung durch Gewaltschutzzentren

... 12 weitere Maßnahmen

## Key Facts

Die Studienabschlüsse stiegen auf über 60.000, die Betreuungsrelation verbesserte sich deutlich auf 34,4 Studierende pro Professur. Der FH-Sektor wurde mit 1.500 neuen Studienplätzen und 308 Mio. EUR zusätzlich gestärkt. Die internationale Wettbewerbsfähigkeit zeigt sich in 445 ERC Grants und erfolgreicher Horizon-Europe-Beteiligung. Bei der Gleichstellung wurden Fortschritte erzielt: Der Professorinnenanteil stieg auf 31,4 %, erstmals steht in jedem Bezirk eine Frauenberatungseinrichtung zur Verfügung (100 %). Alle Gewaltschutzzentren konnten hilfesuchende Frauen betreuen. Die FTI-Strategie 2030 und der Hochschulplan 2030 bilden die Basis für nachhaltiges Wachstum und Resilienz des Wissenschafts- und Innovationssystems.



Vollständige Daten ebenfalls verfügbar auf [www.wirkungsmonitoring.gv.at](http://www.wirkungsmonitoring.gv.at)

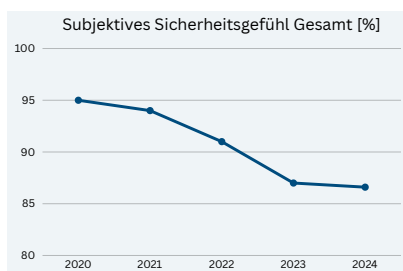
Druckbericht Seiten 365-394

# Wirkangaben 2024 im Überblick

## UG 11 Inneres

### Wirkungsziel 1

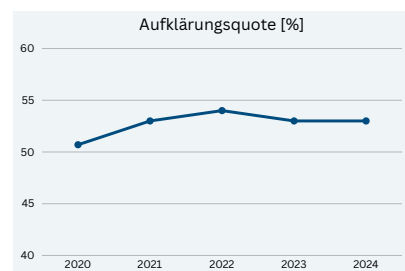
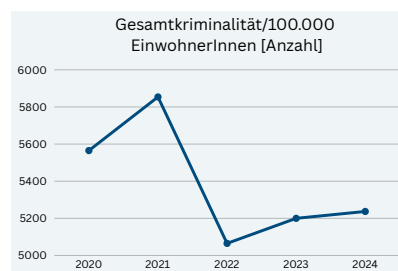
Aufrechterhaltung des hohen Niveaus der Inneren Sicherheit



... 4 weitere Kennzahlen

### Wirkungsziel 2

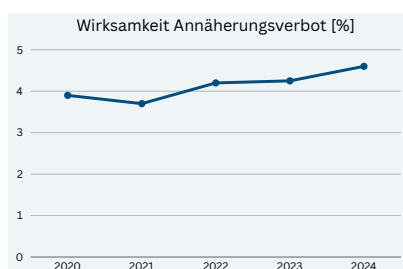
Nachhaltige Kriminalitätsbekämpfung



... 1 weitere Kennzahl

### Wirkungsziel 3

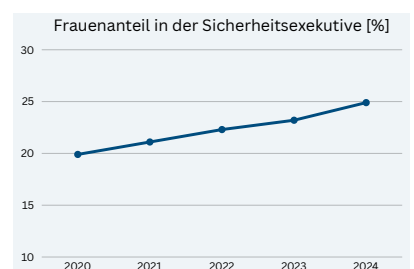
Schwerpunkt Gewaltschutz, mehr Sicherheit speziell für Frauen und Minderjährige



... 2 weitere Kennzahlen

### Wirkungsziel 4

Dienstleistungen sollen noch transparenter, bedarfsgerechter und zielgruppenorientierter erbracht werden



... 4 weitere Kennzahlen

## Maßnahmen

- Bedarfsorientierte polizeiliche Präsenz - 6,1% Fußstreifenstunden
- Cyber-Crime-Ermittlungen und Bekämpfung der Internetkriminalität
- Gewaltprävention mit Fokus „Gewalt gegen Frauen und Kinder & Jugendliche“
- Stärkung der Cyber-Sicherheit - 336 NIS-Prüfaktivitäten, 82 Veranstaltungen
- Stärkung von Ermittlungs- und Fahndungsmethoden, Bekämpfung der illegalen Migration und der Schlepperei - Halbierung der Schleppereianzeigen

... 7 weitere Maßnahmen

## Key Facts

2024 stand im Zeichen von Herausforderungen durch geopolitische Konflikte (Gaza-Israel-Krieg, Ukraine-Krieg), Energiekrise, Teuerung sowie Extremismus und Cyberkriminalität. Österreich belegte Platz 3 im EU-Better-Life-Index. Die Gesamtkriminalität lag bei 534.193 Anzeigen (+1,2%), die Aufklärungsquote bei 52,9%. Internetkriminalität verzeichnete erstmals seit 20 Jahren einen Rückgang. Extremismusedelikte stiegen an (Rechtsextremismus +23%, Linksextremismus +120%, islamistischer Extremismus +40%). Annäherungsverbote zeigten eine Wirksamkeit von 95,4%. Der Frauenanteil in der Exekutive erreichte 24,9%. Verkehrsunfälle stiegen auf 37.117 (+3,7%), die Zahl der Getöteten sank auf 351 (-12,7%). Das subjektive Sicherheitsgefühl lag bei 86,6%.



Vollständige Daten ebenfalls verfügbar auf [www.wirkungsmonitoring.gv.at](http://www.wirkungsmonitoring.gv.at)

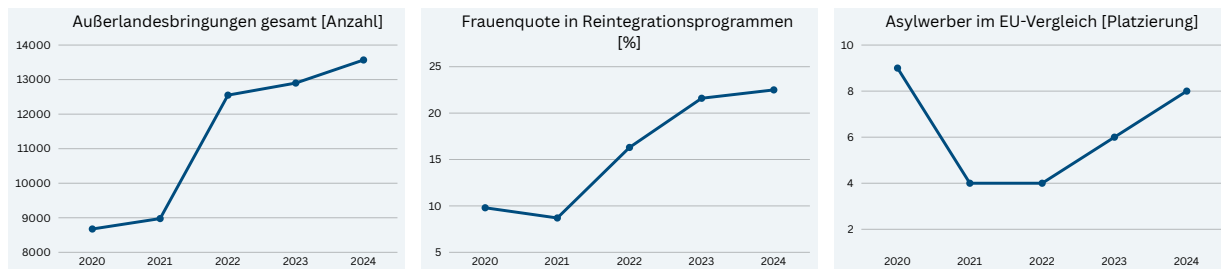
Druckbericht Seiten 395-416

# Wirkangaben 2024 im Überblick

## UG 18 Fremdenwesen

### Wirkungsziel 1

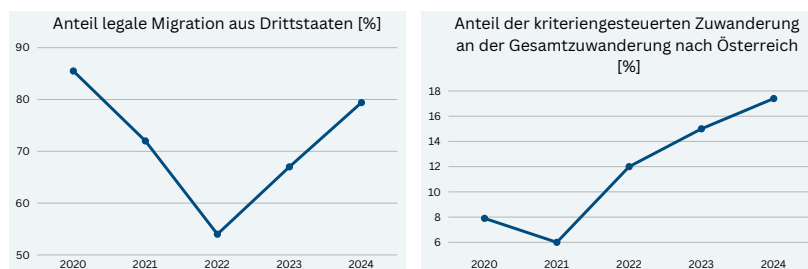
Sicherstellung geordneter, rechtsstaatlicher Vollzug und qualitativ hochwertiges Management bei Asyl, Fremdenwesen und legaler Migration



... 1 weitere Kennzahl

### Wirkungsziel 2

Sicherstellung von Bedarfs- und Qualitätsorientierung im Bereich der legalen Migration, Reduktion von irregulärer Migration



... 1 weitere Kennzahl

## Maßnahmen

- Rasche und hochqualitative Asylverfahren gewährleisten - Anzahl Grundversorgter pro 10.000 Einwohner reduziert (79 statt 92 in 2023)
- Asylmissbrauch zurückdrängen, Effizienz der Außerlandesbringungen optimieren
- Schutz für Frauen und Mädchen in Krisengebieten
- Bedarfsorientierung bei Migration weiter erhöhen
- Bekämpfung der irregulären Migration - Visa-Missbrauchsquote 0,3 %

... 1 weitere Maßnahme

## Key Facts

2024 verzeichnete Österreich einen deutlichen Rückgang der Asylantragszahlen um 57 % auf 25.360 (2023: 59.232). Im EU-Vergleich verbesserte sich Österreich auf Platz 8 (2023: Platz 6), pro Kopf von Platz 2 auf Platz 10. Die Außerlandesbringungen stiegen auf Rekordniveau (13.568). Legale Migration dominiert mit 79,4 % die Zuwanderung aus Drittstaaten. Die kriteriengesteuerte Zuwanderung (Rot-Weiß-Rot-Karte und blaue Karte EU) erreichte 17,4 % und übertraf das Ziel deutlich. Die Migrationsstrategie wurde abgeschlossen. Herausforderungen bleiben bei Verfahrensdauern (6,2 Monate) aufgrund von Altlasten bestehen.



Vollständige Daten ebenfalls verfügbar auf [www.wirkungsmonitoring.gv.at](http://www.wirkungsmonitoring.gv.at)

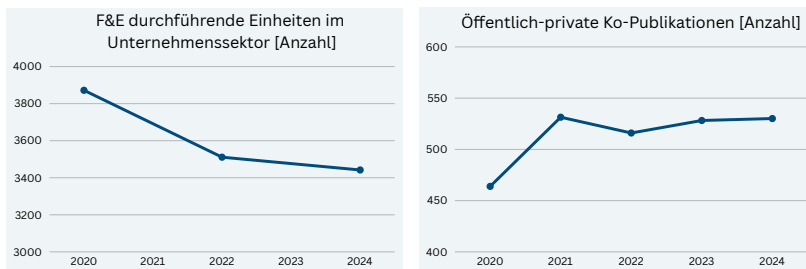
Druckbericht Seiten 417-428

# Wirkangaben 2024 im Überblick

## UG 34 Innovation und Technologie (Forschung)

### Wirkungsziel 1

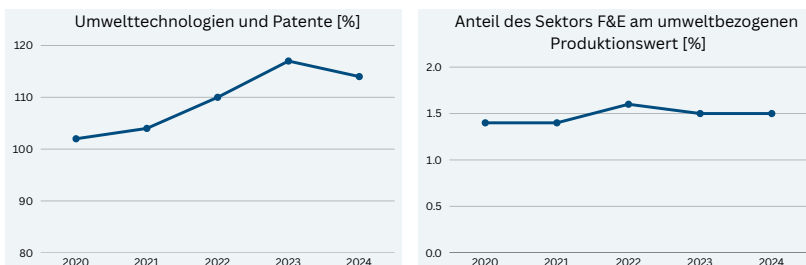
Steigerung der FTI-Intensität des Unternehmenssektors



... 1 weitere Kennzahl

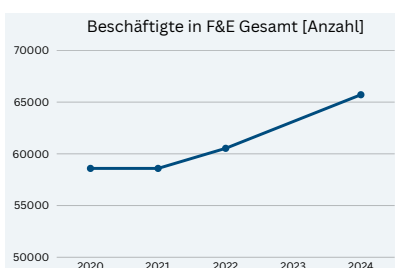
### Wirkungsziel 2

Entwicklung von Technologien und Innovationen zur Bewältigung der großen Zukunftsherausforderungen



### Wirkungsziel 3

Steigerung der Beschäftigung und Gleichstellung im FTI-Sektor



... 3 weitere Kennzahlen

## Maßnahmen

- Förderung anwendungsorientierter FTI-Aktivitäten - 39% erstmalige Förderungsnehmende; 70% der FTI-Projekte generieren Lizenzerlöse/Umsätze
- Stärkung des FTI-Ökosystems - 87% Kooperationen Wissenschaft-Wirtschaft
- FTI zur Bewältigung gesellschaftlicher Herausforderungen
- Erhöhung des absoluten und relativen Anteils weiblicher Beschäftigter im Bereich FTI

## Key Facts

Die F&E-Ausgaben erreichten 3,35 % des BIP. Die neue Bundesregierung strebt 4 % an. Der Anteil staatlicher Finanzierung stieg seit Covid-19 von durchschnittlich 24 % (2015-2019) auf 27 % (2020-2024). Die Anzahl F&E-aktiver Unternehmen sank um 2 % auf 3.442, während die Beschäftigung um 9 % auf 65.713 stieg – Hinweis auf Konzentration in größeren Unternehmen. Produktinnovationen gingen zurück (17,9 %). Bei Umwelt-Patenten liegt Österreich 14 Prozentpunkte über Innovation Leaders (Platz 4 EU). Öffentlich-private Ko-Publikationen erreichten 530,1 pro 1 Mio. Bevölkerung – eine Stärke Österreichs. Der Frauenanteil in F&E stieg auf 16,6 % (Ziel: 20 %), Frauen-Beschäftigung wuchs um 14 % (Männer: 8 %). Herausforderung bleibt die Entkopplung von Wirtschaftswachstum und THG-Emissionen (-5,9 % 2023, -2,8 % 2024) durch technologische Innovation.



Vollständige Daten ebenfalls verfügbar auf [www.wirkungsmonitoring.gv.at](http://www.wirkungsmonitoring.gv.at)

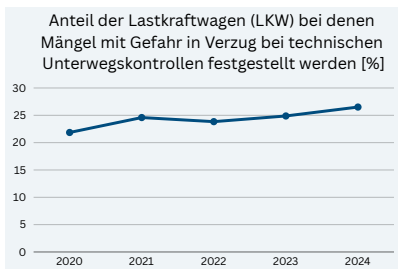
Druckbericht Seiten 429-444

# Wirkangaben 2024 im Überblick

## UG 41 Mobilität

### Wirkungsziel 1

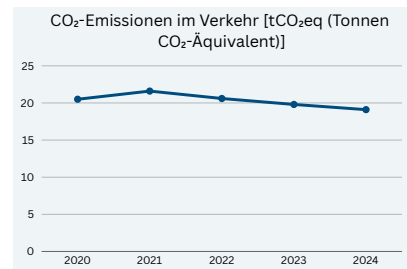
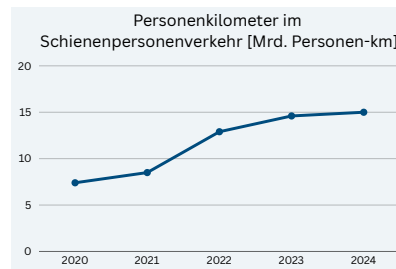
Verbesserung der Verkehrssicherheit



... 3 weitere Kennzahlen

### Wirkungsziel 2

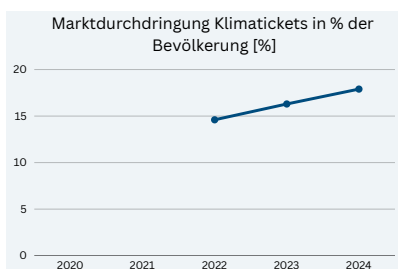
Mobilitätswende zur Erreichung der Klimaneutralität 2040



... 3 weitere Kennzahlen

### Wirkungsziel 3

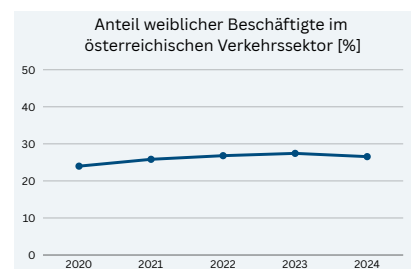
Sicherung der Mobilität von Menschen und Gütern



... 4 weitere Kennzahlen

### Wirkungsziel 4

Women in Transport – Steigerung des Frauenanteils im Verkehrssektor



... 1 weitere Kennzahl

Bei der Erstellung dieser Inhalte wurde mit KI-Unterstützung gearbeitet. Die Ergebnisse wurden von einer Person mit Fachexpertise verifiziert und zur Anwendung freigegeben.

## Maßnahmen

- Klimaticket - Über 326.000 aktive KlimaTicket Ö-Kund:innen Ende 2024
- Österreichische Verkehrssicherheitsstrategie 2021-2030
- Maßnahmen aus dem Mobilitätsmasterplan 2030
- Gestaltung und Entwicklung des Mautsystems im Sinne einer modernen und nachhaltigen Mobilität
- Verkehrspolitische Maßnahmen zur Gewährleistung von Mobilität für alle

... 2 weitere Maßnahmen

## Key Facts

Rekord im Schienenpersonenverkehr (15 Mrd. Personenkilometer), KlimaTicket-Erfolg mit 17,9% Marktdurchdringung, CO<sub>2</sub>-Emissionen im Verkehrsbereich sinken auf 19,1 Mio. t. Herausforderungen: Rückgang bei E-PKW-Neuzulassungen auf 17,6% (Hersteller müssen ab 2025 verschärfte CO<sub>2</sub>-Ziele erreichen), Modal Split Schienengüter unter Druck durch ungünstige Wirtschaftslage und Infrastruktursperren im deutschen Eisenbahnnetz. Verkehrssicherheit: Im Bereich Eisenbahn ist eine Senkung des Wertes erkennbar, Mängel bei Schiffen und LKW steigen leicht. Infrastruktur: 18.724 km sicheres Radnetz, 65% der Bevölkerung in guter ÖV-Gütekategorie, 481 barrierefreie Bahnhöfe. Gender: Leichter Rückgang bei Frauenanteilen trotz WiT-Plattform.



Vollständige Daten ebenfalls verfügbar auf [www.wirkungsmonitoring.gv.at](http://www.wirkungsmonitoring.gv.at)

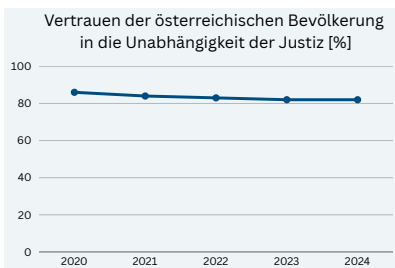
Druckbericht Seiten 445-466

# Wirkangaben 2024 im Überblick

## UG 13 Justiz

### Wirkungsziel 1

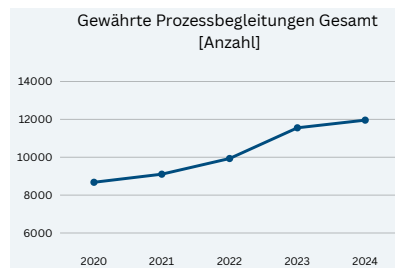
Gewährleistung der Rechtssicherheit und des Rechtsfriedens



... 2 weitere Kennzahlen

### Wirkungsziel 2

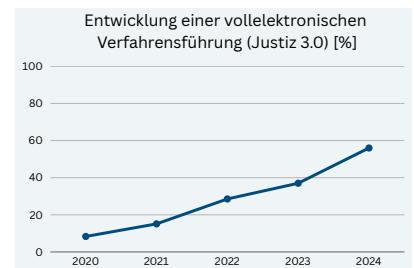
Sicherstellung eines gleichberechtigten Zugangs zur Justiz



... 5 weitere Kennzahlen

### Wirkungsziel 3

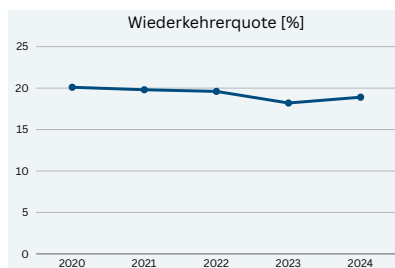
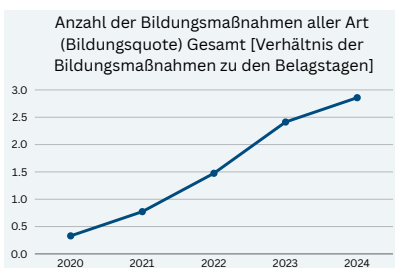
Objektive, faire und unabhängige Führung und Entscheidung von Verfahren



... 4 weitere Kennzahlen

### Wirkungsziel 4

Moderner, effektiver, humaner und sicherer Straf- und Maßnahmenvollzug



... 7 weitere Kennzahlen

## Maßnahmen

- Erarbeitung legislativer Maßnahmen im Bereich des BMJ
- Schutz von Mädchen und Frauen vor Gewalt - Gewaltambulanzen pilotiert
- Gezielte Aktivitäten des Justizmanagements - Digitale Aktenführung & -einsicht
- Forcierung von Beschäftigungs- und Bildungsmodellen im Straf- und  
Maßnahmenvollzug zur Förderung von Jugendlichen und jungen Erwachsenen
- Backdoor - elektronisch überwachter Hausarrest in den Justizanstalten

... 9 weitere Maßnahmen

## Key Facts

Österreich belegt EU-Rang 3 beim Vertrauen in die Justiz. Vernehmungen mit Verteidiger in Bereitschaft und Prozessbegleitungen für Gewaltopfer erreichten neue Höchststände. Die Digitalisierung der Verfahren (Justiz 3.0) schritt voran, das Jahresziel blieb durch Verzögerungen beim digitalen Exekutionsverfahren jedoch unerreicht. Zivilverfahren werden EU-weit besonders rasch erledigt. Im Strafvollzug stiegen die Häftlingszahlen stark an; die Bildungsoffensive wurde dennoch ausgebaut. Die Wiederkehrerquote liegt mit 18,9 % stabil unter dem Zielwert.



Vollständige Daten ebenfalls verfügbar auf  
[www.wirkungsmonitoring.gv.at](http://www.wirkungsmonitoring.gv.at)

Druckbericht Seiten 467-490

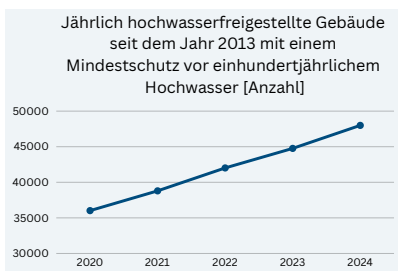
# Wirkangaben 2024 im Überblick

## UG 42

### Land- und Forstwirtschaft, Regionen und Wasserwirtschaft

#### Wirkungsziel 1

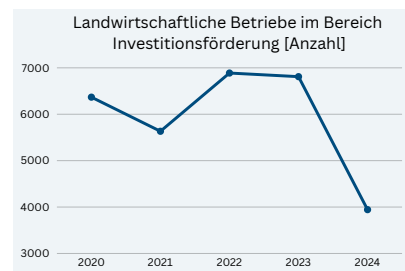
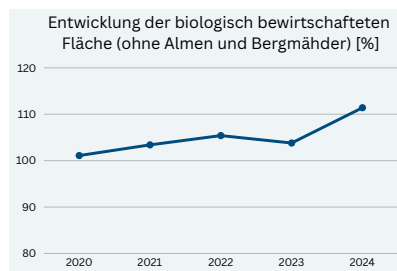
Schutz der Bevölkerung und der Lebensräume vor den Naturgefahren Hochwasser, Lawinen, Muren, Steinschlag und Hangrutschungen



... 3 weitere Kennzahlen

#### Wirkungsziel 2

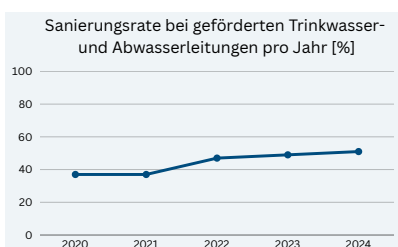
Nachhaltige Entwicklung moderner, vitaler und krisenresilienter Regionen sowie Sicherung der Lebensmittelversorgung



... 3 weitere Kennzahlen

#### Wirkungsziel 3

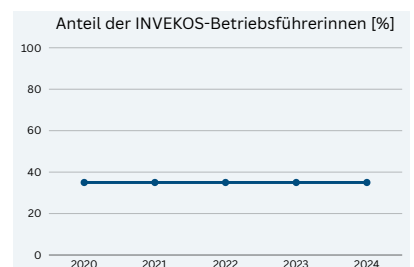
Schutz und Erhalt des Wassers und des Waldes als Lebensgrundlage und Lebensraum für Mensch und Natur



... 4 weitere Kennzahlen

#### Wirkungsziel 4

Abbau geschlechts-spezifischer Ungleichheiten im Bereich Land- und Forstwirtschaft mit Fokus auf Schulen und Anteil an Betriebsführerinnen



... 6 weitere Kennzahlen

## Maßnahmen

- EU-HWRL, Erhaltung, Verbesserung und Erneuerung der Wirkung von Schutzmaßnahmen und der Schutzwälder sowie Einzugsgebietsbewirtschaftung
- Umsetzung wesentlicher wald- und holzbezogener Strategien, Programme, Initiativen und der forstlichen Förderung
- Umsetzung österreichischer GAP-Strategieplan 2023–2027
- Förderungsmittel für die kommunale Siedlungswasserwirtschaft
- Erweiterung des Bildungsangebotes an den HLFS

... 8 weitere Kennzahlen

## Key Facts

2024 wurden die Maßnahmen zum Schutz vor Naturgefahren ausgebaut: über 1.900 Mio. m<sup>3</sup> Rückhalteraum geschaffen, knapp 48.000 Gebäude vor Hochwasser geschützt. In der Landwirtschaft stieg der Bio-Anteil auf 11,4%, gleichzeitig sanken die Agrarexporte erstmals um 1,7%. Die neue digitale Förderplattform vereinfacht Investitionsförderungen. Die Wasserqualität bei Nitrat und Pestiziden verbesserte sich weiter, die Sanierungsrate bei Trinkwasser- und Abwasserleitungen erreichte 40%. Waldschutz und nachhaltige Holznutzung wurden durch EU-konforme Kategorisierung ausgebaut. Die Investitionen in Klimaschutz, Biodiversität und Ressourcenschutz betrugen über 820 Mio. Euro und sichern die natürlichen Lebensgrundlagen in Österreich.



Vollständige Daten ebenfalls verfügbar auf [www.wirkungsmonitoring.gv.at](http://www.wirkungsmonitoring.gv.at)

Druckbericht Seiten 491-518

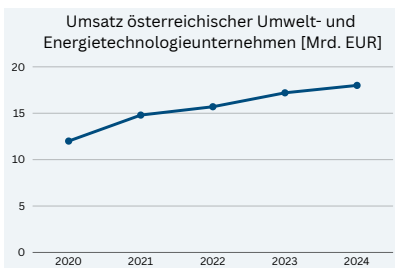
# Wirkangaben 2024 im Überblick

## UG 43

### Umwelt, Klima und Kreislaufwirtschaft

#### Wirkungsziel 1

Stärkung der innovativen Umwelt- und Energietechnologien, green jobs und der ökologischen Beschaffung

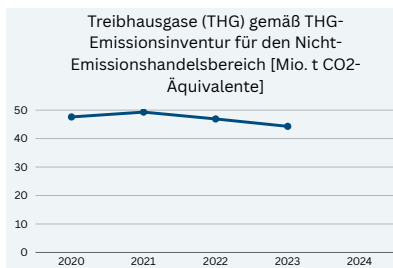


... 3 weitere Kennzahlen

#### Wirkungsziel 2\*

Weniger Treibhausgase, mehr erneuerbare Energie

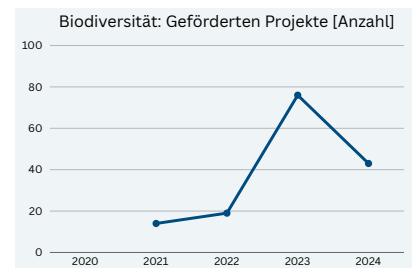
\*Aufgrund geänderter Ressortzuständigkeiten wird dieses Wirkungsziel bei den Evaluierungsergebnissen der UG 43 und der UG 40 ausgewiesen.



... 3 weitere Kennzahlen

#### Wirkungsziel 3

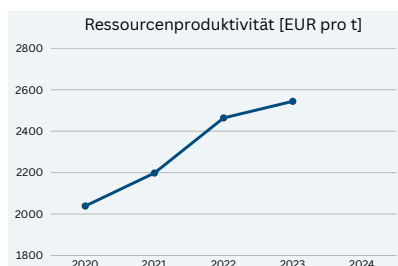
Erhaltung und Verbesserung der Umwelt- und Lebensqualität, der Biodiversität und der Ökosystemleistungen



... 3 weitere Kennzahlen

#### Wirkungsziel 4

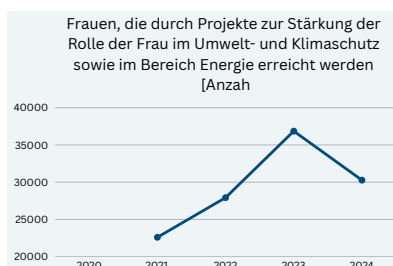
Nachhaltige Nutzung von Ressourcen, Entkoppelung des Anteils an zu beseitigenden Abfällen vom Wirtschaftswachstum



... 3 weitere Kennzahlen

#### Wirkungsziel 5

Stärkung der Rolle der Frau im Umwelt- und Klimaschutz sowie im Bereich Energie



## Maßnahmen

- Umsetzung von Maßnahmen im Bereich Klimaschutz und Energie - EAG-Ausschreibungen, internationale Klimafinanzierung, Erneuerbares Wärme-Paket
- EAG Marktprämien: Zusätzlich kontrahierte Leistung Photovoltaik-Anlagen
- Biodiversitätsstrategie, Maßnahmenpaket Naturschutz/biologische Vielfalt
- Kreislaufwirtschaftsstrategie (KWS) und Abfallvermeidung
- Verstärkte Überprüfung gefährlicher chemischer Produkte

... 3 weitere Maßnahmen

## Key Facts

Die Umwelttechnikbranche wächst trotz schwierigem Wirtschaftsumfeld (Preiswettbewerb, US-Zölle): Umsatz, Beschäftigung und Export übertreffen die Ziele. Treibhausgasemissionen lagen 2022–2023 unter dem EU-Zielpfad; das Erneuerbare Wärmepaket führte 2024 zu einem Rekord bei Heizungstauschen. Der Biodiversitätsfonds förderte bis Ende 2024 insgesamt 152 Projekte. Die Altlastensanierung blieb hinter dem Ziel – eine Gesetzesnovelle soll ab 2025 Abhilfe schaffen. Bei der Frauenförderung im internationalen Klimaschutz wurde der Zielwert unterschritten, da laufende Projekte endeten. Klimaneutralität 2040 erfordert weitere Investitionen in Energiewende und Kreislaufwirtschaft.



Vollständige Daten ebenfalls verfügbar auf [www.wirkungsmonitoring.gv.at](http://www.wirkungsmonitoring.gv.at)

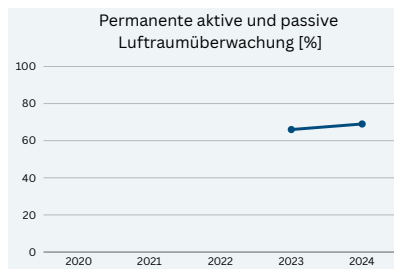
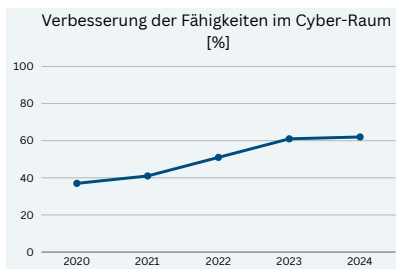
Druckbericht Seiten 519-542

# Wirkangaben 2024 im Überblick

## UG 14 Militärische Angelegenheiten

### Wirkungsziel 1

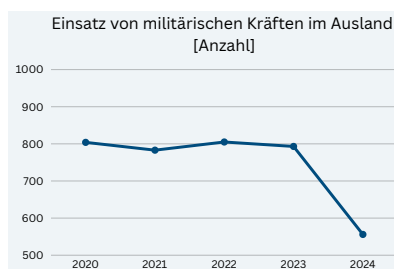
Gewährleistung der staatlichen Souveränität



... 2 weitere Kennzahlen

### Wirkungsziel 2

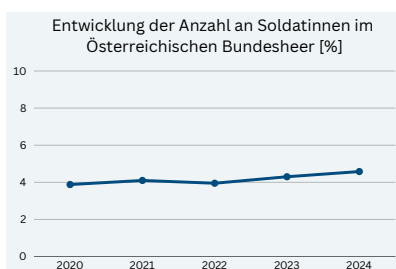
Gewährleistung der Einsätze des ÖBH im Inland und im Ausland



... 3 weitere Kennzahlen

### Wirkungsziel 3

Attraktiver Dienstgeber für Frauen und Männer sowie aufgabenorientierte und effiziente Ausbildung



... 6 weitere Kennzahlen

## Maßnahmen

- Vorbereitung auf die sicherheitspolitischen Folgen des Klimawandels
- Verstärkte wehrpolitische Informationsarbeit zur Wehrpolitik in öffentlichen Bildungseinrichtungen - 2.070 Bedarfsträger im Bildungsbereich betreut
- Reform des Ergänzungswesens - Aufwertung der Stellungsstraßen abgeschlossen
- Steigerung der militärischen Autarkie inklusive Blackout-Vorsorge
- Auf- und Ausbauen der Drohnenabwehr

... 2 weitere Kennzahlen

## Key Facts

Das Bundesheer bewältigte 2024 ein hohes Einsatzvolumen: 278.334 Personentage in Assistenzeinsätzen (Katastrophenhilfe, Migration, Schutzobjekte Wien). Die sicherheitspolitische Lage erfordert weiterhin Unterstützung des BMI bei Terrorabwehr und Schutz kritischer Infrastruktur. Klimawandel-bedingt nahmen Katastrophenhilfe-Einsätze zu. International leistet Österreich mit Friedensmissionen (Kosovo, Bosnien-Herzegowina, Libanon) Stabilisierungsbeiträge. Herausforderungen: Cyber-Personalaufbau verzögert, Modernisierung mechanisierter Truppe verzögert, Auslandseinsatz-Freiwillige rückläufig. Erfolge: Luftraumüberwachung, Autarkie-Bevorratung, Klimawandel-Vorbereitung, Drohnenabwehr etabliert.



Vollständige Daten ebenfalls verfügbar auf [www.wirkungsmonitoring.gv.at](http://www.wirkungsmonitoring.gv.at)

Druckbericht Seiten 543-562

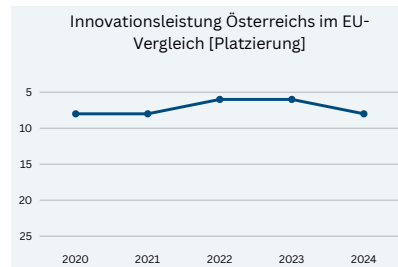
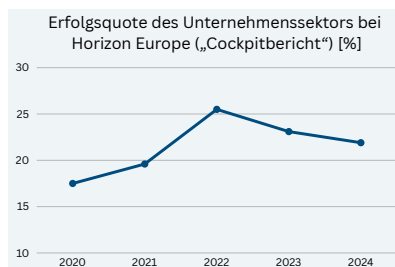
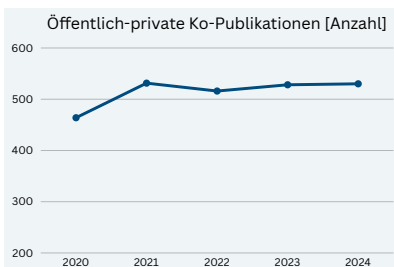
# Wirkangaben 2024 im Überblick

## UG 33

### Wirtschaft (Forschung)

#### Wirkungsziel 1

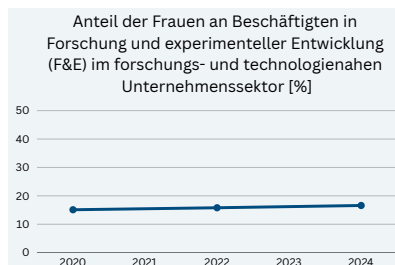
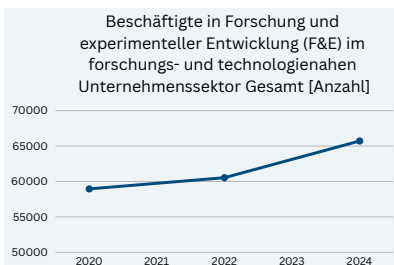
Stärkung der Innovationskraft der österreichischen Unternehmen



... 1 weitere Kennzahl

#### Wirkungsziel 2

Bessere Entfaltung des in Österreich vorhandenen Potenzials an Innovatoren und speziell auch Innovatorinnen



... 3 weitere Kennzahlen

## Maßnahmen

- Förderung von COMET Kompetenzzentren (FFG) und Christian Doppler Labors (CDG) - Beteiligungen von Unternehmen an FFG-Projekten übertreffen Zielwert
- Weiterführung der Programme AWS Seedfinancing und AWS First Incubator
- FFG Förderungen Transformationsoffensive - Frauenanteil in leitenden Positionen bei FFG-Programmen überplanmäßig gesteigert
- FFG-Programm „Innovatorinnen“ - Neues Format „Innovatorinnen-Lab“

## Key Facts

Österreich weist im EU-Vergleich weiterhin eine hohe Innovationsleistung auf und ist der Gruppe der „Strong Innovators“ zugeordnet. Die Beschäftigung in F&E wächst, insbesondere bei Frauen. Herausforderungen bestehen weiter bei der Zahl weiblicher Absolventinnen in MINT-Fächern und bei kleinen Unternehmen. Fördermaßnahmen und neue Impulse wie die Transformationsoffensive und das Innovatorinnen-Lab wurden erfolgreich umgesetzt.



Vollständige Daten ebenfalls verfügbar auf [www.wirkungsmonitoring.gv.at](http://www.wirkungsmonitoring.gv.at)

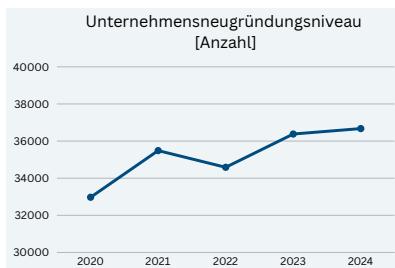
Druckbericht Seiten 563-574

# Wirkangaben 2024 im Überblick

## UG 40 Wirtschaft

### Wirkungsziel 1

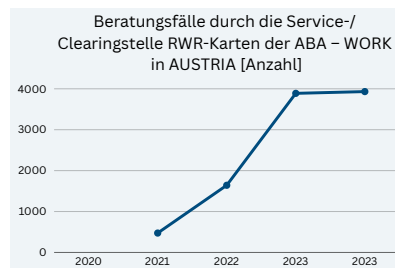
Stärkung der Wettbewerbsfähigkeit der österreichischen Wirtschaft mit Fokus auf KMU



... 1 weitere Kennzahl

### Wirkungsziel 2

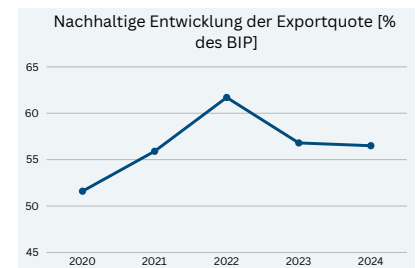

Erhöhung der Attraktivität des Wirtschaftsstandortes



... 6 weitere Kennzahlen

### Wirkungsziel 3

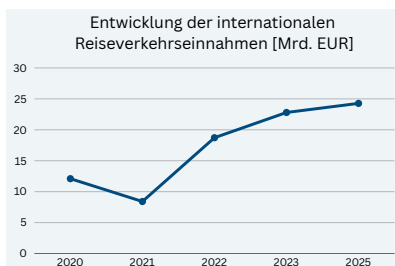
Stärkung der österreichischen Außenwirtschaft



... 2 weitere Kennzahlen

### Wirkungsziel 4

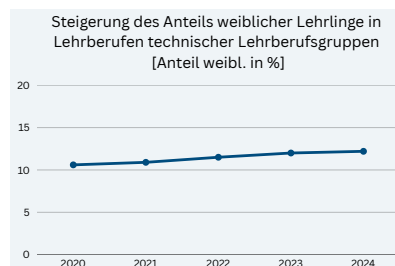
Stärkung und nachhaltige Entwicklung des Tourismusstandortes Österreich



... 3 weitere Kennzahlen

### Wirkungsziel 5

Stärkung der Position von Frauen insbesondere auch in technischen Berufen durch Schaffung geschlechterfreundlicher Rahmenbedingungen

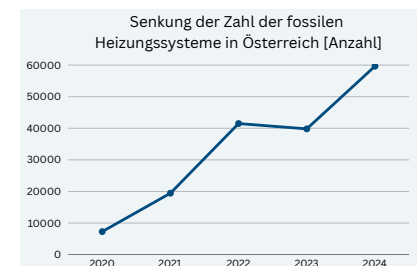


... 3 weitere Kennzahlen

### Wirkungsziel 2\*

Weniger Treibhausgase, mehr erneuerbare Energie

\*Aufgrund geänderter Ressortzuständigkeiten wird dieses Wirkungsziel bei den Evaluierungsergebnissen der UG 43 und der UG 40 ausgewiesen.



... 3 weitere Kennzahlen

## Maßnahmen

- Fortführung und Weiterentwicklung bestehender Unterstützungsmaßnahmen
- Stärkung der Zukunftsfähigkeit der österreichischen Tourismusbranche
- Stärkung der Außenwirtschaft und internationalen Wettbewerbsfähigkeit
- Einsatz qualitäts- und quantitätsorientierter Instrumentarien (ABA und AWS)
- Lancierung von Unterstützungsmaßnahmen in von Frauen unterrepräsentierten Bereichen

... 9 weitere Maßnahmen

## Key Facts

Die österreichische Wirtschaft zeigte 2024 trotz multipler Herausforderungen Resilienz. Mit 36.673 Unternehmensgründungen wurde ein Rekordwert erreicht, die Überlebensrate bleibt europäischer Spitzenwert (77,4%). Der Tourismus erwies sich als Konjunkturstütze: Höchstwerte bei Gästeankünften (46,72 Mio.), Nächtigungen (154,32 Mio.) und Reiseverkehrseinnahmen (24,27 Mrd. EUR). Die Außenwirtschaft diversifizierte erfolgreich: Warenexportanteil außerhalb EU stieg auf 33%, trotz schwacher Exportquote (56,5%). [SK2] Betriebsansiedlungen generierten 2.216 neue Arbeitsplätze, 21,7% waren High-Value-Added-Projekte. Frauen in technischen Lehrberufen erreichten 12,2%, Aufsichtsratsquote 60,7%. Garantien, Zuschüsse und Internationalisierungsoffensive go-international stärkten KMU nachhaltig.



Vollständige Daten ebenfalls verfügbar auf [www.wirkungsmonitoring.gv.at](http://www.wirkungsmonitoring.gv.at)

Druckbericht Seiten 575-606

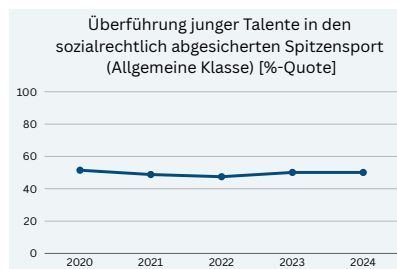
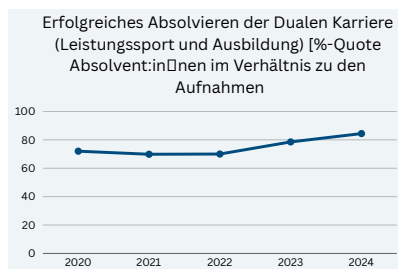
# Wirkangaben 2024 im Überblick

## UG 17

### Wohnen, Medien, Telekommunikation und Sport

#### Wirkungsziel 3

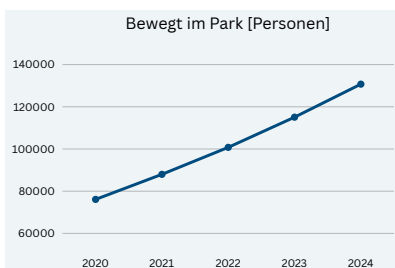
##### Förderung von Spitzensport



... 9 weitere Kennzahlen

#### Wirkungsziel 4

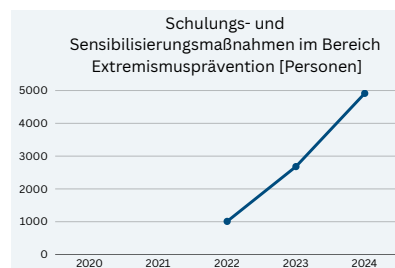
##### Förderung von Breiten- und Gesundheitssport



... 1 weitere Kennzahl

#### Wirkungsziel 5

##### Förderung unterrepräsentierter Gesellschaftsgruppen

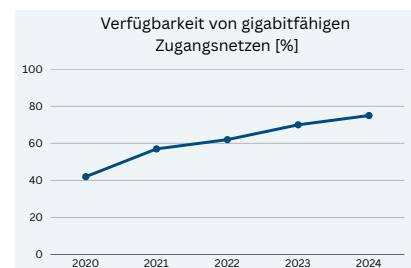


... 2 weitere Kennzahlen

#### Wirkungsziel 5\*

##### Steigerung des Digitalisierungsgrades sowie Sicherstellung einer flächendeckenden Verfügbarkeit mit Gigabit-Anschlüssen bis 2030

\*Aufgrund geänderter Ressortzuständigkeiten wird das vormalige Wirkungsziel Nr. 5 der UG 15 nunmehr bei der UG 10 und der UG 17 ausgewiesen.



... 3 weitere Kennzahlen

## Maßnahmen

- Förderung/Unterstützung der österreichischen Frauenligen - Optimierung der Rahmenbedingungen für Frauenligen erfolgreich umgesetzt
- Kinder gesund bewegen 2.0 - 214.785 Bewegungseinheiten in Kindergärten und Volksschulen durchgeführt
- Tag des Sports - Vielfalt an Sport- und Bewegungsangeboten präsentiert; über 80 Sportverbände beteiligt

## Key Facts

Im Spitzensport gelang die erfolgreiche Überführung von Talenten in sozialrechtlich abgesicherte Positionen; bei Olympischen und Paralympischen Spielen wurden Topplatzierungen erzielt. Im Bereich Behindertensport wurden zusätzliche Fördermittel zur Steigerung der Erfolge gestellt. "Bewegt im Park" erreichte durch erstmalige Marketingkampagne über 130.000 Personen. Die Digitalisierung schritt voran: 75% Gigabit-Verfügbarkeit erreicht, USP-Nutzung gesteigert, ID Austria erfolgreich etabliert. Breitbandinitiativen BBA2020/2030 zeigen Lenkungseffekt in ländlichen Regionen. Extremismusprävention erreichte fast 5.000 Personen. Temporäre COVID-Beschränkungen wirkten 2021/22 nach, wurden aber kompensiert.



Vollständige Daten ebenfalls verfügbar auf [www.wirkungsmonitoring.gv.at](http://www.wirkungsmonitoring.gv.at)

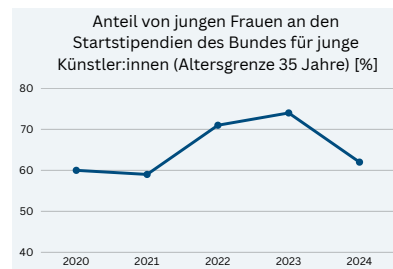
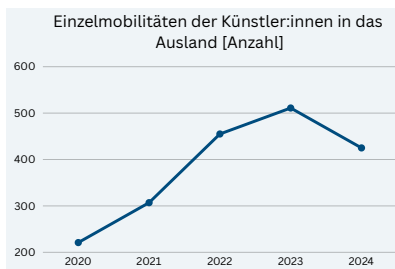
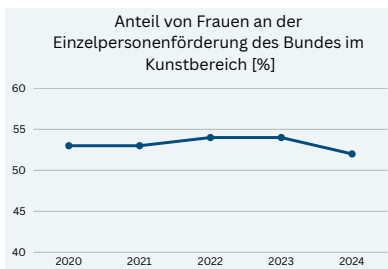
Druckbericht Seiten 607-630

# Wirkangaben 2024 im Überblick

## UG 32 Kunst und Kultur

### Wirkungsziel 1

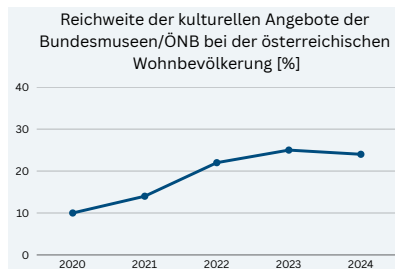
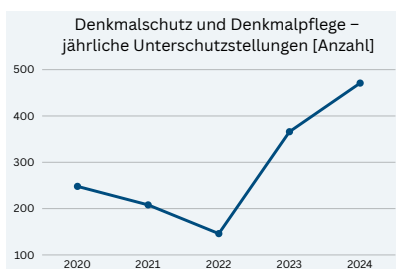
Stabile Rahmenbedingungen für das zeitgenössische Kunstschaffen und deren Vermittlung



... 1 weitere Kennzahl

### Wirkungsziel 2

Absicherung des kulturellen Erbes und breiter Zugang zu Kunst- und Kulturgütern für die Öffentlichkeit



... 2 weitere Kennzahlen

## Maßnahmen

- Fairness-Prozess - Fair-Pay-Strategie kontinuierlich weiterentwickelt
- Umsetzung der Vorhaben aus dem österreichischen Aufbau- und Resilienzplan - Digitalisierungsoffensive Kulturerbe und Klimafitte Kulturbetriebe erfolgreich implementiert
- Umsetzung der Europäischen Kulturhauptstadt 2024
- Einführung ökologischer Nachhaltigkeitskriterien bei den Bundestheatern

... 2 weitere Maßnahmen

## Key Facts

6 von 8 Kennzahlen wurden überplanmäßig erreicht. Der Frauenanteil in der Kunstförderung (52%) und bei Nachwuchsstipendien (62%) übertrifft die Ziele deutlich. Die Künstler:innen-Mobilität ins Ausland normalisierte sich nach der Pandemie auf 425 Personen. Ein Rekord wurde beim Denkmalschutz erzielt (471 Unterschutzstellungen). Die Bundesmuseen/ÖNB verzeichneten mit 7,77 Mio. Gästen einen Besuchsrekord; die neue Bundesmuseen-Card wird gut angenommen. Die Bundestheater erreichten 1,3 Mio. Besucher:innen. Der Fairness-Prozess schreitet voran, alle Bundesländer setzen Fair-Pay-Maßnahmen um. Die Kulturhauptstadt 2024 und Klimaschutzprojekte wurden erfolgreich umgesetzt. Wiener Staatsoper und Burgtheater erhielten das Umweltzeichen.



Vollständige Daten ebenfalls verfügbar auf [www.wirkungsmonitoring.gv.at](http://www.wirkungsmonitoring.gv.at)

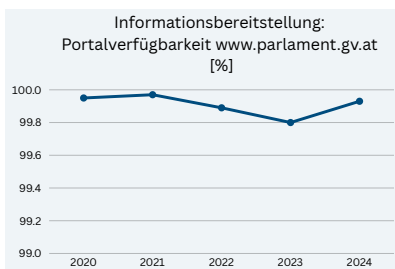
Druckbericht Seiten 631-640

# Wirkangaben 2024 im Überblick

## UG 02 Bundesgesetzgebung

### Wirkungsziel 1

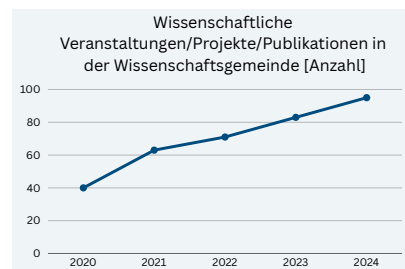
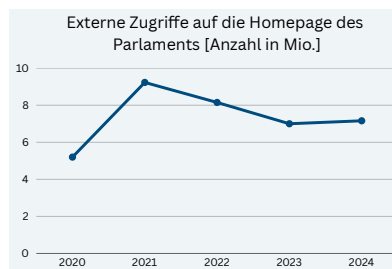
Sicherung der hohen Servicequalität für Mandatar:innen und Klubs



... 1 weitere Kennzahl

### Wirkungsziel 2

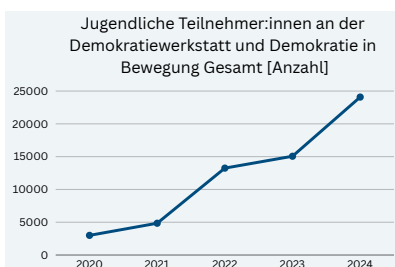
Kompetenz- und Kommunikationszentrum für Parlamentarismus und Demokratie und Wissenschaft für die interessierte Öffentlichkeit



... 3 weitere Kennzahlen

### Wirkungsziel 3

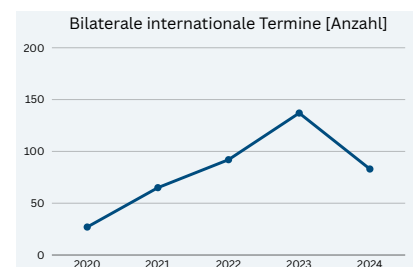
Bewusstseinsbildung für die Bedeutung der Partizipation unter besonderer Berücksichtigung der Geschlechterdemokratie und Diversität



... 6 weitere Kennzahlen

### Wirkungsziel 4

Europäisierung des österreichischen Parlaments und Intensivierung der Zusammenarbeit innerhalb der Union



... 4 weitere Kennzahlen

## Maßnahmen

- Nachlaufphase zur Sanierung: Optimierung des Parlamentsbetriebs
- Jubiläumsveranstaltungen 2024 - Superwahljahr-Kampagne #MehralseinKreuzerl
- Betrieb des neuen "Demokratikum – Erlebnis Parlament" im sanierten Parlamentsgebäude - Über 3,5 Mio. Interaktionen, 560.000 Besucher:innen
- Digitale Transformation - Neue Parlaments-App "Mein Parlament"
- Förderung und Unterstützung internationaler Zusammenarbeit und Kooperation auf parlamentarischer Ebene

## Key Facts

Die Parlamentsdirektion sicherte 2024 trotz Nationalratswahl und paralleler Digitalisierung einen störungsfreien Parlamentsbetrieb. Das parlamentarische Begutachtungsverfahren ermöglichte 9.032 Stellungnahmen und 66.350 Unterstützungen. Die Demokratiewerkstatt erreichte über 24.000 Jugendliche; 560.000 Personen besuchten das Parlament. Der Frauenanteil in National- und Bundesrat stieg auf 42,8 %. International wurden Westbalkan-Kooperationen, Ukraine-Dialog und eine Antisemitismuskonferenz vorangetrieben. Alle vier Wirkungsziele wurden zur Gänze oder überplanmäßig erreicht.



Vollständige Daten ebenfalls verfügbar auf [www.wirkungsmonitoring.gv.at](http://www.wirkungsmonitoring.gv.at)

Druckbericht Seiten 641-660

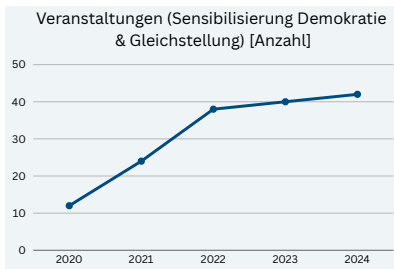
# Wirkangaben 2024 im Überblick

## UG 01

### Präsidenschaftskanzlei

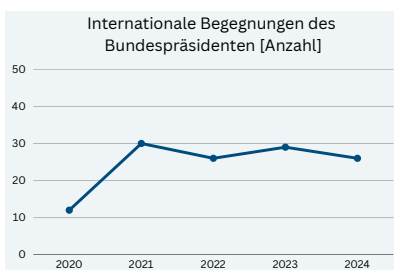
#### Wirkungsziel 1

Veranstaltungen (Sensibilisierung Demokratie & Gleichstellung)



#### Wirkungsziel 2

Unterstützung bei der Vertretung der Republik nach außen durch internationale Begegnungen und Kontakte auf hoher staatlicher Ebene



## Maßnahmen

- Begegnungsveranstaltungen des Bundespräsidenten in der Präsidentschaftskanzlei - Regelmäßige Schulbesuche, Teilnahme an Fest- und Gedenkakten
- Vorbereitung und Durchführung von internationalen Begegnungen des Bundespräsidenten - Offizielle und Arbeitsbesuche mit Staatsspitzen, Teilnahme an internationalen Treffen

## Key Facts

Die Präsidentschaftskanzlei unterstützt den Bundespräsidenten bei der Wahrnehmung seiner Kompetenzen. 2024 wurden 42 Veranstaltungen zur Sensibilisierung für Demokratie, soziale Ausgewogenheit und Geschlechtergleichstellung durchgeführt – nahe am Zielwert. Der Bundespräsident soll als Gesprächspartner erlebt werden; regelmäßige Kontakte fördern das Verständnis für demokratische Prozesse. Bei internationalen Begegnungen (26 statt geplanter 50) wirkten sich Wahl- und Regierungsbildungsphasen reduzierend aus. Dennoch wurden österreichische Interessen durch hochrangige Staatsbesuche und multilaterale Treffen international vertreten und gefördert.



Vollständige Daten ebenfalls verfügbar auf [www.wirkungsmonitoring.gv.at](http://www.wirkungsmonitoring.gv.at)

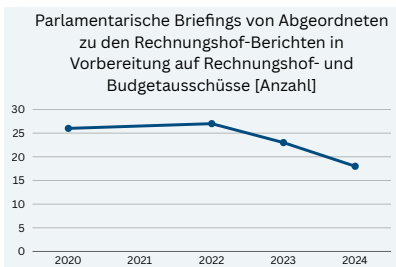
Druckbericht Seiten 661-666

# Wirkangaben 2024 im Überblick

## UG 06 Rechnungshof

### Wirkungsziel 1

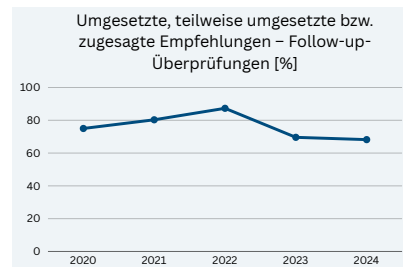
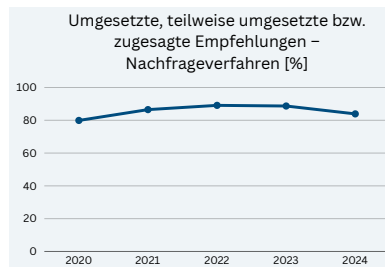
Wirkungsvolle Beratung des Nationalrates, der Landtage und der überprüften Stellen auf Basis der Prüfungstätigkeit



... 2 weitere Kennzahlen

### Wirkungsziel 2

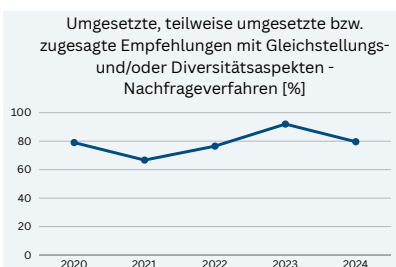
Schaffung von Transparenz über den Einsatz öffentlicher Mittel und finanzielle Nachhaltigkeit des Gesamtstaates



... 2 weitere Kennzahlen

### Wirkungsziel 3

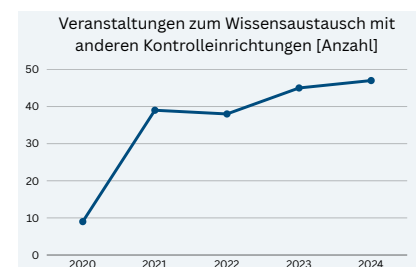
Schaffung von Transparenz bei der tatsächlichen Gleichstellung von Frauen und Männern sowie bei der Diversität



... 1 weitere Kennzahl

### Wirkungsziel 4

Erhöhung der Wirksamkeit des RH durch Kooperation mit anderen Kontroll-einrichtungen und ein modernes Wissensmanagement



... 2 weitere Kennzahlen

## Maßnahmen

- Erstellen von Themenpapieren „Rechnungshof.Mehr.Wert“ auf Basis der Gebarungsüberprüfungen - Themenpapier „IT-Sicherheit im Bund“ veröffentlicht
- Berücksichtigung des Prüfungsschwerpunkts 2022 bis 2024
- Qualitative Auswertung noch offener Handlungspotenziale im Bereich der Gleichstellung und/oder Diversität (Nachfrageverfahren)
- Bezugnahme bei Gebarungsüberprüfungen auf die nachhaltigen Entwicklungsziele der Vereinten Nationen - 13 statt 10 Berichte mit SDG-Bezug

## Key Facts

Der Rechnungshof veröffentlichte 2024 49 Berichte und prüfte als unabhängiges Kontrollorgan Bund, Länder und Gemeinden. Der mittelfristige Prüfungsschwerpunkt „Next Generation Austria“ fokussierte auf Generationengerechtigkeit, Staatsausgaben und nachhaltige Finanzen. Das Wahljahr band erhebliche Ressourcen: 22 Rechenschafts- und Wahlwerbungsberichte politischer Parteien wurden kontrolliert, acht Mitteilungen wegen Verstößen gegen das Parteiengesetz erstattet. 17 Querschnittsprüfungen (Rekordwert) und zehn Follow-up-Überprüfungen sorgten für Transparenz. Der Allgemeine Einkommensbericht 2024 zeigte weiterhin deutliche Einkommensunterschiede: Frauen erreichten 66 % der Männereinkommen.



Vollständige Daten ebenfalls verfügbar auf [www.wirkungsmonitoring.gv.at](http://www.wirkungsmonitoring.gv.at)

Druckbericht Seiten 667-684

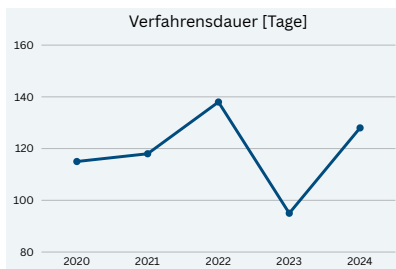
# Wirkangaben 2024 im Überblick

## UG 03

### Verfassungsgerichtshof

#### Wirkungsziel 1

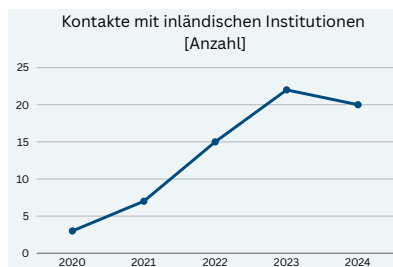
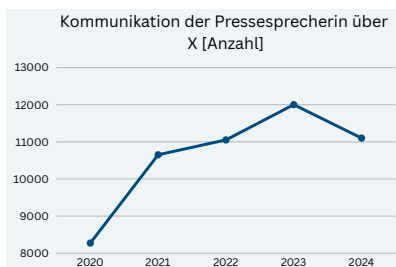
Gewährleistung der Verfassungsmäßigkeit des staatlichen Handelns



... 2 weitere Kennzahlen

#### Wirkungsziel 2

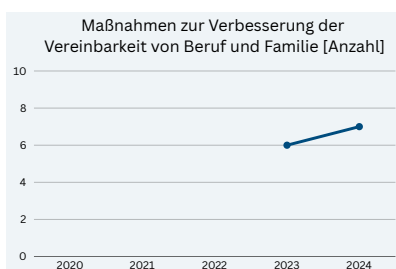
Stärkung des Bewusstseins für die besondere rechtsstaatliche Bedeutung des Verfassungsgerichtshofs



... 2 weitere Kennzahlen

#### Wirkungsziel 3

Verbesserung der Vereinbarkeit von Beruf und Familie



... 2 weitere Kennzahlen

## Maßnahmen

- Ausbildungsmodule für wissenschaftliche Mitarbeiterinnen und Mitarbeiter
- Ausbau der Homepage mit zusätzlichen Informationen
- Fortführung Tag der offenen Tür - neues Format Verfassung im Dialog”
- Projekt „Verfassung macht Schule” - hohe Anzahl an Schulbesuchen
- Optimale technische Ausstattung sowie Gewährleistung des hohen Sicherheitsstandards für alle Telearbeitsplätze

## Key Facts

Das Jahr 2024 war für den Verfassungsgerichtshof geprägt von einem anhaltend hohen Anfall an Beschwerden (5.376 Rechtssachen). Wichtige Gesetzesprüfungsverfahren wie jenes zur Regelung des assistierten Suizids wurden abgeschlossen. Der Anteil von Beschwerden im Asyl- und Fremdenrecht blieb mit 71% unverändert hoch; die Verfahrensdauer in diesem Bereich beträgt durchschnittlich nur 55 Tage. Zahlreiche Anträge im Zusammenhang mit parlamentarischen Untersuchungsausschüssen mussten in kurzer Frist entschieden werden. Trotz hoher Arbeitsbelastung wurde eine kurze durchschnittliche Verfahrensdauer von 128 Tagen erreicht. Der VfGH trat 2024 zu vier Sessionen und zwei eintägigen Sitzungen zusammen (53 Sitzungen insgesamt). Jedes Mitglied bereitete durchschnittlich 445 Erledigungen vor.



Vollständige Daten ebenfalls verfügbar auf [www.wirkungsmonitoring.gv.at](http://www.wirkungsmonitoring.gv.at)

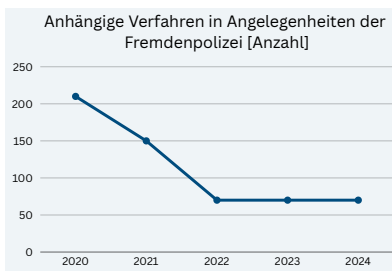
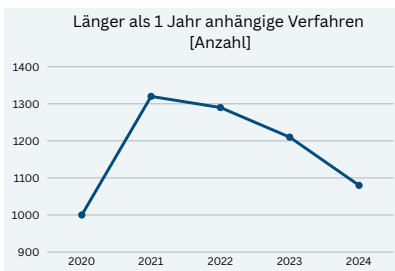
Druckbericht Seiten 685-694

# Wirkangaben 2024 im Überblick

## UG 04 Verwaltungsgerichtshof

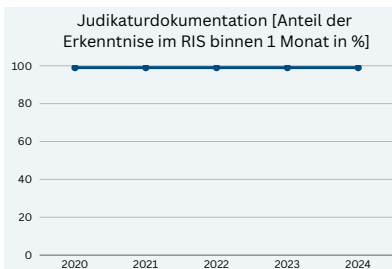
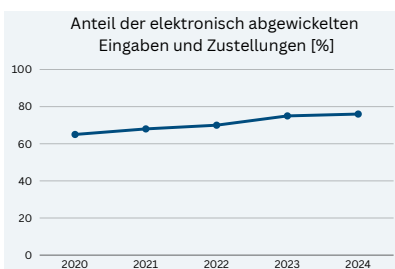
### Wirkungsziel 1

Steigerung der Effizienz des Rechtsschutzes



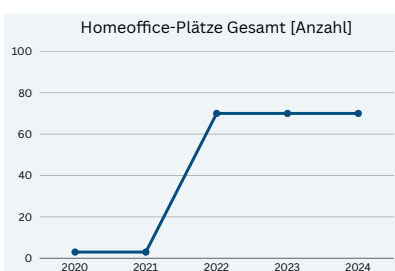
### Wirkungsziel 2

Erleichterung der Kommunikation der Verfahrensparteien mit dem Verwaltungsgerichtshof



### Wirkungsziel 3

Verbesserung der Vereinbarkeit von Beruf und Familie bei Frauen und Männern



... 2 weitere Kennzahlen

## Maßnahmen

- Bedarfsgerechter Personaleinsatz in Bereichen mit langer Verfahrensdauer - Reduktion überjähriger Verfahren
- Einführung des elektronischen Rechtsverkehrs im VwGH - Kontinuierliche Steigerung seit 2015
- Homeoffice wird nun auch bei Mitarbeiterinnen und Mitarbeitern der Justizverwaltung angewendet

## Key Facts

Der Verwaltungsgerichtshof erreichte 2024 alle Wirkungsziele. Durch effizienten Personaleinsatz wurden trotz gestiegenen Neuanfalls (ca. 7.300 Fälle) überjährige Verfahren auf 1.080 reduziert. Im Fremdenrecht ist die Zahl der anhängigen Verfahren gleichgeblieben – allerdings steigt der Neuanfall (ca. 3.000 Fälle 2024) stark an; „Asyl auf Zeit“ wird künftig zu mehr überjährigen Verfahren führen. Die Digitalisierung schreitet voran: 76 % aller Eingaben/Zustellungen erfolgen elektronisch, 99 % der Erkenntnisse werden binnen Monatsfrist im RIS veröffentlicht. Homeoffice wurde erfolgreich etabliert (70 Plätze) und fördert Vereinbarkeit sowie Motivation der Mitarbeitenden. Insgesamt wird Rechtssicherheit schneller hergestellt und der Zugang zur Justiz erleichtert.



Vollständige Daten ebenfalls verfügbar auf [www.wirkungsmonitoring.gv.at](http://www.wirkungsmonitoring.gv.at)

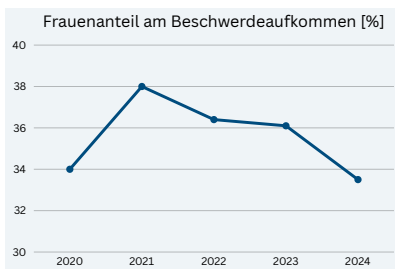
Druckbericht Seiten 695-703

# Wirkangaben 2024 im Überblick

## UG 05 Volksanwaltschaft

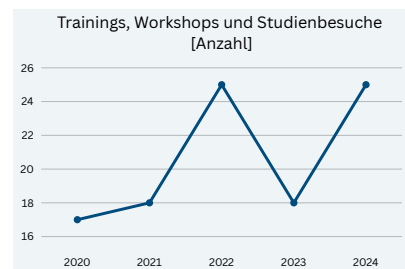
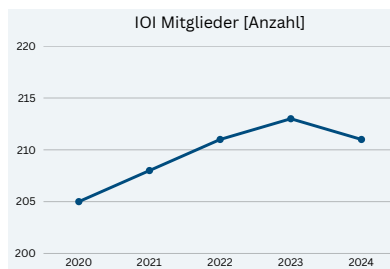
### Wirkungsziel 1

Annäherung an eine ausgewogene gendergemäße Verteilung zwischen Beschwerdeführerinnen und Beschwerdeführern



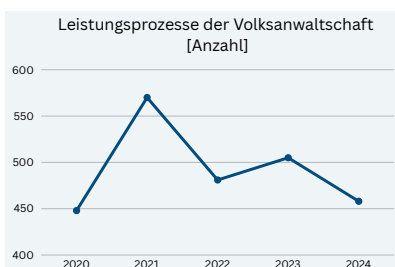
### Wirkungsziel 2

Intensivierung der unabhängigen Verwaltungskontrolle im internationalen Bereich



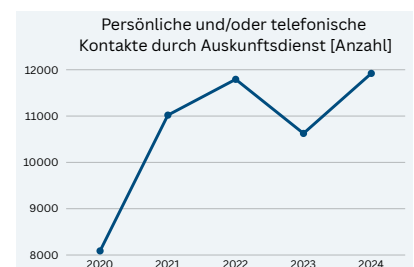
### Wirkungsziel 3

Sicherstellung eines wirksamen und unabhängigen Überwachungs- und Präventionsmechanismus



### Wirkungsziel 4

Beibehaltung der hohen Qualität der Prüftätigkeit der VA



... 1 weitere Kennzahl

## Maßnahmen

- Verstärkte, insbes. auf Genderaspekt abgestimmte Öffentlichkeitsarbeit
- Bereitstellung von Informationen und Schulungen als Generalsekretariat des IOI  
- E-Learning-Plattform eingerichtet; Webinare zur Geschlechtergleichstellung
- Einrichtung von Kommissionen zur Vorortprüfungen (OPCAT)
- Niederschwelliger Zugang durch Auskunftsdienst

## Key Facts

2024 wandten sich 23.955 Menschen an die Volksanwaltschaft – durchschnittlich 95 Beschwerden pro Arbeitstag. Die anhaltenden Krisen erhöhten den Unterstützungsbedarf massiv. Das öffentliche Vertrauen stieg auf Rekordniveau (Vertrauensindex +62). Als Nationaler Präventionsmechanismus führten die Kommissionen 458 Kontrollen durch, bei 67% wurden Mängel festgestellt. Die 13. IOI-Weltkonferenz in Den Haag vernetzte über 200 Teilnehmende aus 211 Ombudseinrichtungen weltweit. Die #Mutfrauen-Initiative und die Ringvorlesung "Eine von fünf" setzten wichtige Impulse gegen Gewalt an Frauen. Personelle und finanzielle Engpässe in Gesundheit, Pflege und Justiz verschärften sich und wirkten sich auf die Beschwerdequalität aus.



Vollständige Daten ebenfalls verfügbar auf  
[www.wirkungsmonitoring.gv.at](http://www.wirkungsmonitoring.gv.at)

Druckbericht Seiten 705-718